

# ДО ДНЯ УТВОРЕННЯ ХЕРСОНСЬКОЇ ОБЛАСТІ

Херсонська область утворена 30 березня 1944р. Область поділена на 18 районів, 4 міста обласного значення, 3 райони м.Херсон, 30 об'єднаних територіальних громад, 234 сільські ради.

Чисельність наявного населення на 1 січня 2020р., тис. осіб.

Міське  
631,3

Всього  
1027,9

Сільське  
396,6

В області функціонувало у 2018р.

467 садочків

416 шкіл

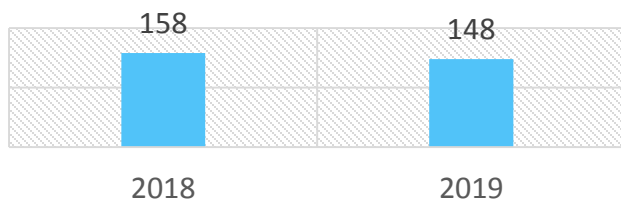
9 ВНЗ

36,2 тис. дітей

112,3 тис. учнів

19,4 тис. студентів

Середньооблікова кількість штатних працівників, тис. осіб.



7058

8187

Середньомісячна заробітна плата, грн.



Херсонська область відноситься до рекреаційної зони. У 2019р. функціонувало 365 оздоровчих таборів, в яких відпочило 60,4 тис. дітей.

На території області розташовані 6 заповідників і природних парків загальною площею 290,6 тис.га.



Станом на 01.01.2020р. в Єдиному Державному реєстрі підприємств і організацій України по області налічувалось 29034 юридичні особи.

У 2018р. здійснювали діяльність 7924 малі підприємства, на яких було зайнято 35796 осіб. Обсяг реалізованої продукції (товарів, послуг) малих підприємств склав 28965 млн.грн.

### Індекс продукції сільського господарства

Усього – 102,8%

Рослинництво – 105,5%

Тваринництво – 90,7%

### Виробництво основних сільськогосподарських культур, тис.т



зернові та зернобобові культури  
2738,1

соняшник  
640,6

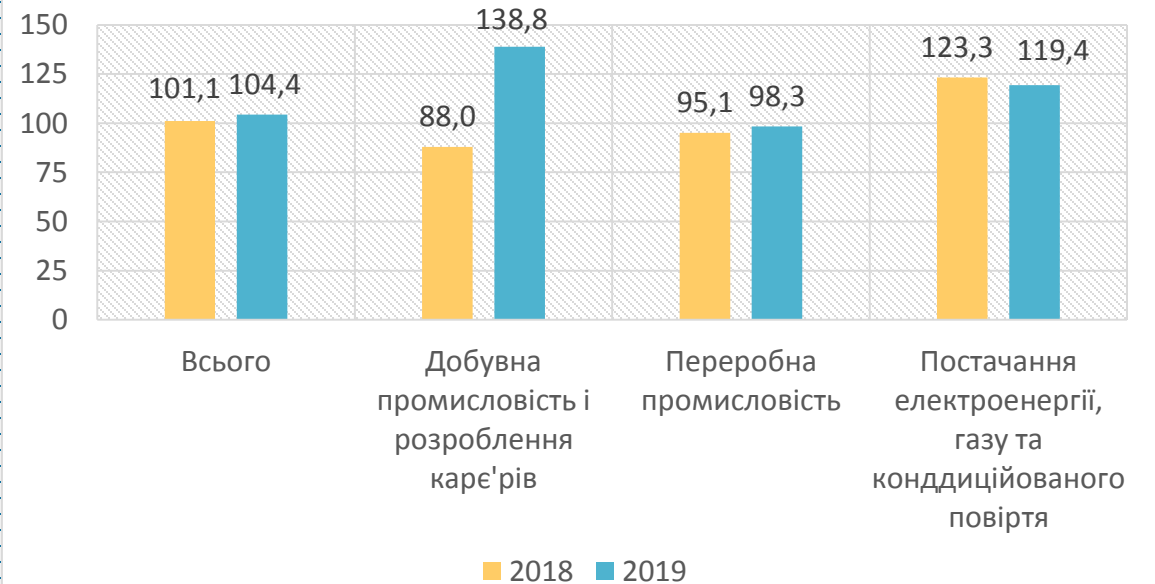


овочеві культури  
1320,0

культури плодові та ягідні  
57,4

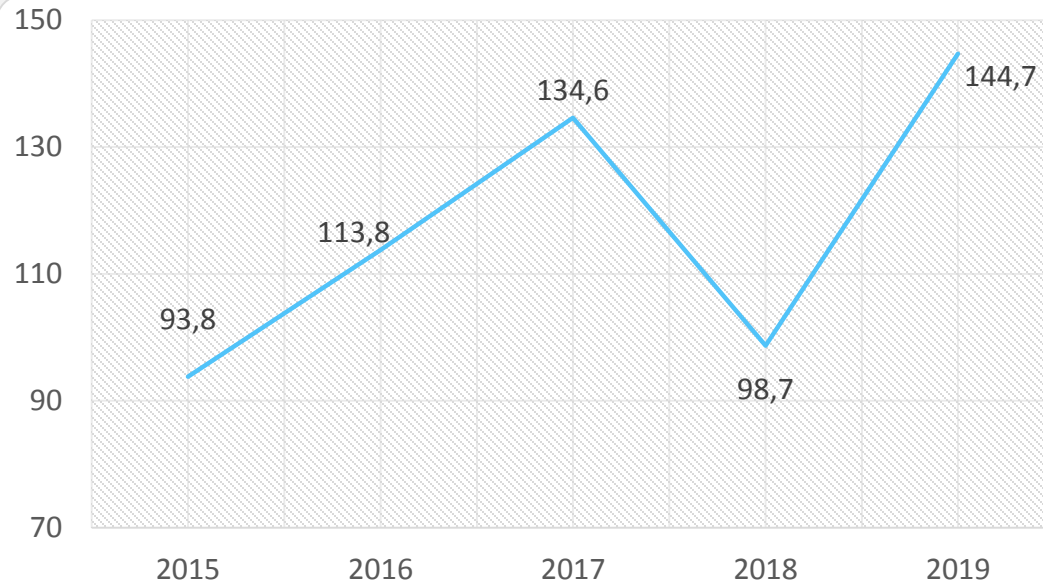


### Індекси промислової продукції за видами діяльності (у % до попереднього року)





## Індекс будівельної продукції (у % до попереднього року)



## Експорт і імпорт товарів та послуг, тис.дол. США

	2018	2019
Експорт товарів	269932,7	268128,7
Імпорт товарів	328482,5	406162,1
Експорт послуг	30647,9	34946,1
Імпорт послуг	11114,9	11510,6

У 2019р. підприємствами транспорту перевезено майже 5,0 млн.т вантажів. Найбільший обсяг перевезень здійснений автомобільним транспортом – 4,5 млн.т. Послугами пасажирського транспорту скористалися 85294,9 тис. пасажирів. Найбільшим попитом користувався автомобільний – 49252,4 тис.пас. та тролейбусний – 35835,1 тис.пас.