

ДЕРЖАВНА СЛУЖБА СТАТИСТИКИ УКРАЇНИ  
ГОЛОВНЕ УПРАВЛІННЯ СТАТИСТИКИ  
У ХЕРСОНСЬКІЙ ОБЛАСТІ

# **ФІНАНСОВО–ЕКОНОМІЧНИЙ СТАН ПІДПРИЄМСТВ ТА ОРГАНІЗАЦІЙ ХЕРСОНСЬКОЇ ОБЛАСТІ ЗА 2018 РІК**

**(ДО ДНЯ БУХГАЛТЕРА)**

Херсон – 2019

# Фінансовий результат до оподаткування за провідними видами економічної діяльності



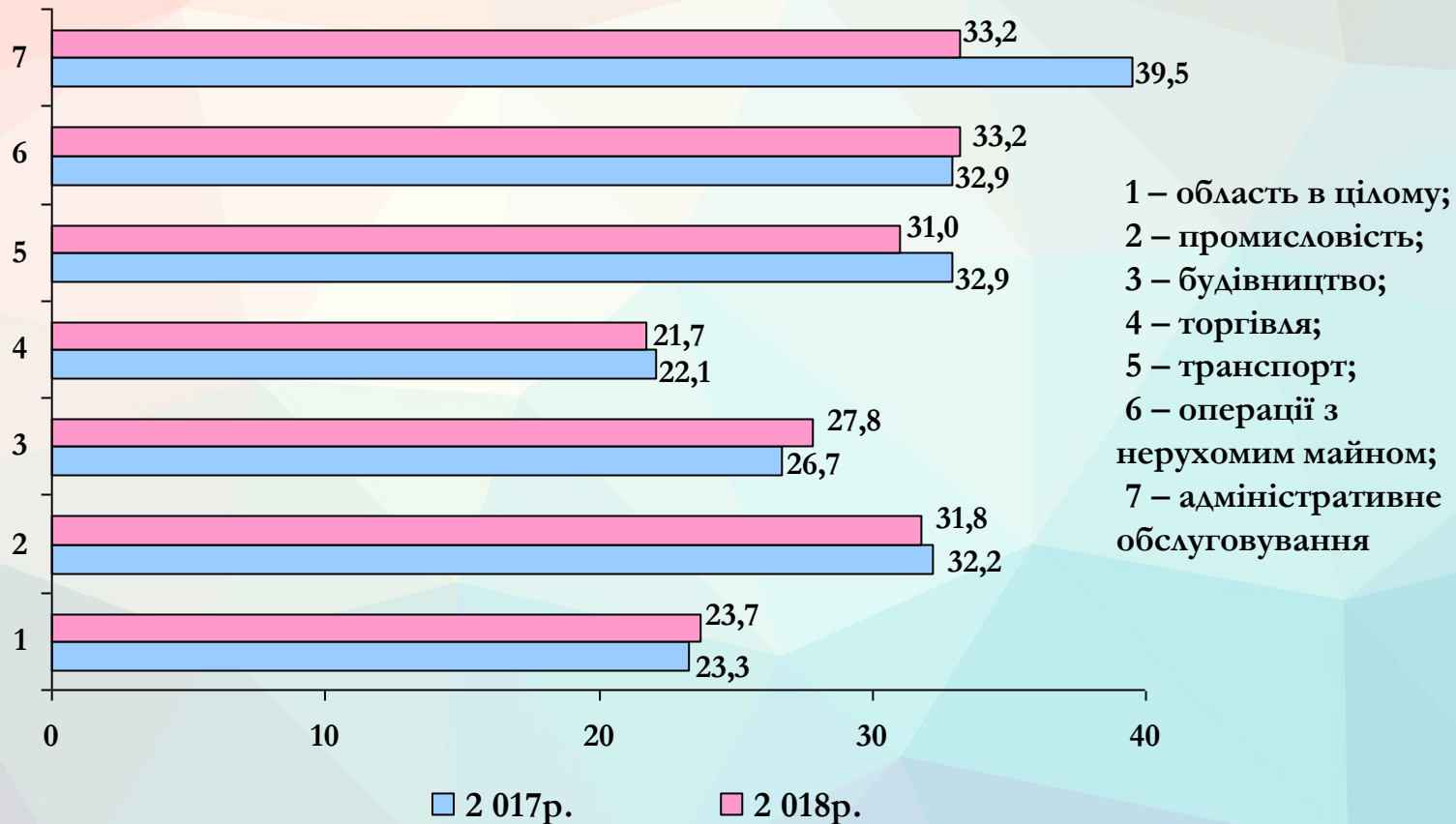
(млн.грн)

	Область в цілому	Промисловість	Будівництво	Оптова та роздрібна торгівля; ремонт автотранспортних засобів і мотоциклів	Транспорт, складське господарство, пошта та кур'єрська діяльність	Операції з нерухомим майном	Діяльність у сфері адміністративного та допоміжного обслуговування
2017р.	4040,0	77,5	40,3	323,1	63,8	-67,7	-89,6
2018р.	4512,1	758,8	66,9	383,2	-20,7	159,4	-15,3



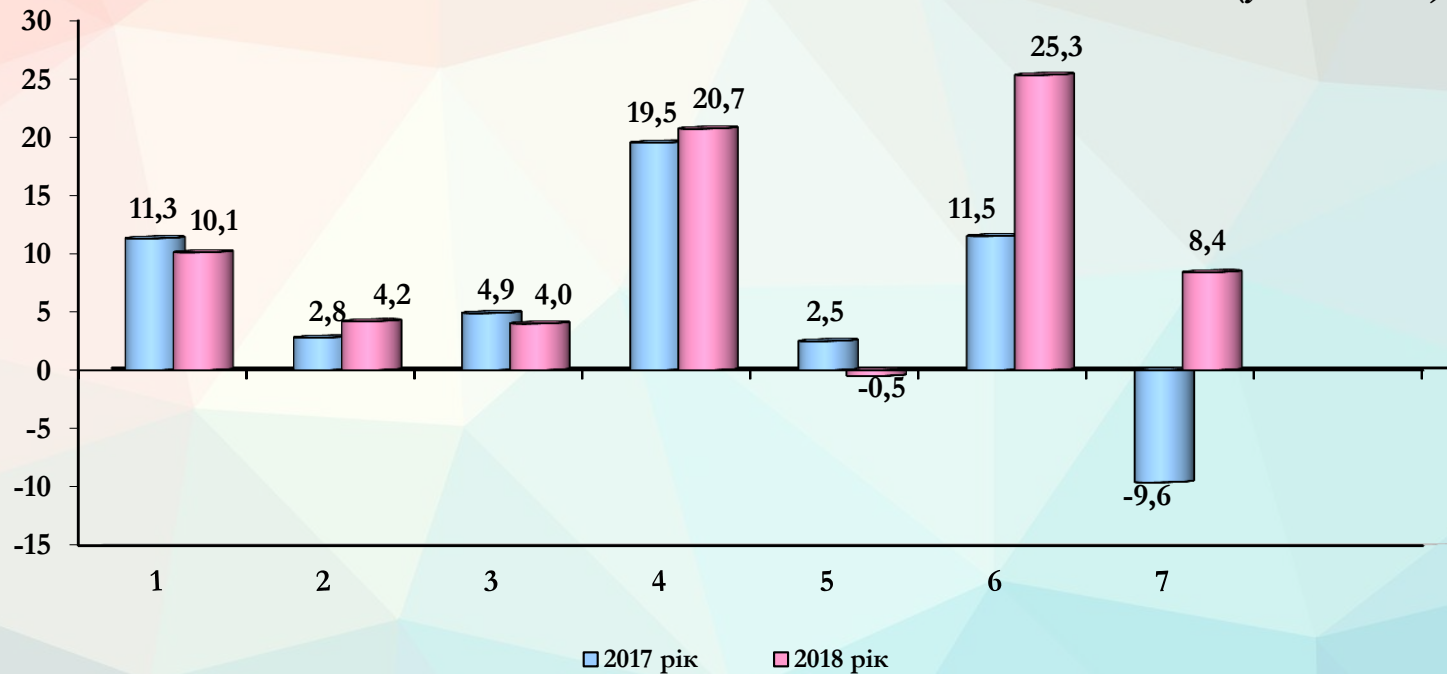
# Питома вага збиткових підприємств за провідними видами економічної діяльності

(у % до загальної кількості підприємств)



# Рівень рентабельності (збитковості) операційної діяльності за провідними видами економічної діяльності

(у відсотках)

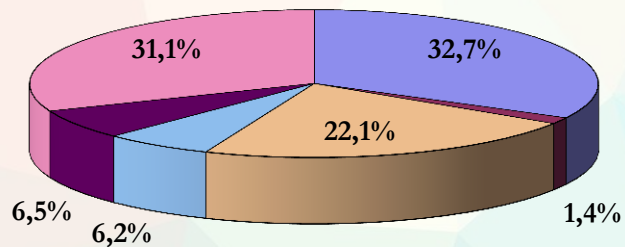


1 – область в цілому;  
2 – промисловість;  
3 – будівництво;  
4 – торгівля;

5 – транспорт;  
6 – операції з нерухомим майном;  
7 – адміністративне обслуговування

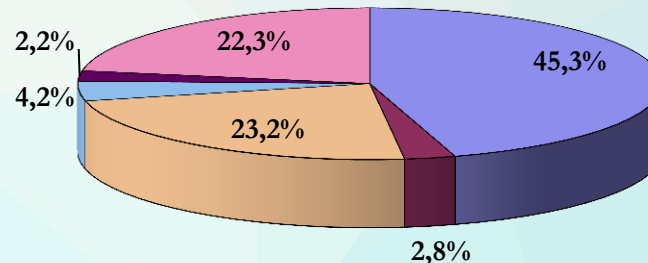
# Структура дебіторської та кредиторської заборгованості за видами економічної діяльності за 2018р.

## Дебіторська заборгованість



- Промисловість
- Будівництво
- Торгівля
- Транспорт
- Операції з нерухомим майном
- Інші

## Кредиторська заборгованість



- Промисловість
- Будівництво
- Торгівля
- Транспорт
- Операції з нерухомим майном
- Інші