

ДЕРЖАВНА СЛУЖБА СТАТИСТИКИ УКРАЇНИ
ГОЛОВНЕ УПРАВЛІННЯ СТАТИСТИКИ
У ХЕРСОНСЬКІЙ ОБЛАСТІ

Будівельна діяльність підприємств Херсонської області



ХЕРСОН 2019

Щорічно у другу неділю серпня в Україні відзначається День будівельника.

Підприємствами регіону у січні–червні 2019 року вироблено будівельної продукції на суму 656,1 млн,грн. Індекс будівельної продукції до відповідного періоду попереднього року дорівнював 147,8%.



На підприємствах будівництва у червні 2019 року працювало 1854 особи, їх середня номінальна заробітна плаття штатного працівника склала 10055,83 грн.

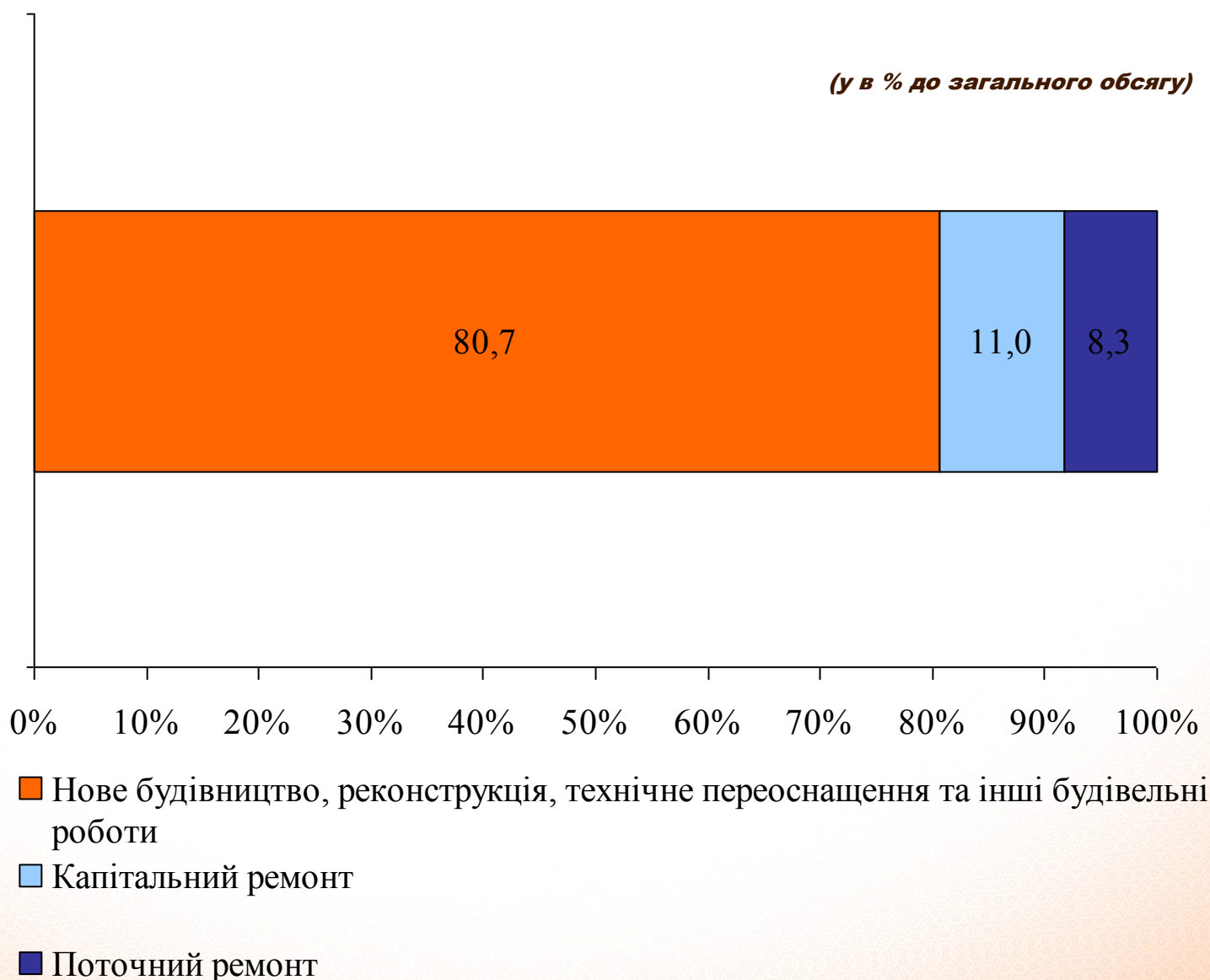
Обсяг виробленої будівельної продукції за видами

	Вироблено будівельної продукції у січні–червні 2019р.	
	тис.грн	у % до загального обсягу
Будівництво	656107	100,0
Будівлі	168330	25,7
Будівлі житлові	52892	8,1
Будівлі нежитлові	115438	17,6
з них		
будівлі промислові та склади	24416	3,7
Інженерні споруди	487777	74,3
з них		
Транспортні споруди	121489	18,5
з них		
автостради, вулиці та дороги	50462	7,7
порти, канали, грелі та інші водні споруди	51406	7,8
Трубопроводи, комунікації та лінії електропередачі	62743	9,6
магістральні трубопроводи, комунікації та лінії електропередачі	31147	4,8
місцеві трубопроводи та комунікації	31596	4,8
Комплексні промислові споруди	303490	46,3
з них		
споруди підприємств електроенергетики	303445	46,2

У 2018 році (за попередніми даними) кількість будівельних підприємств становила 476; їх фінансовий результат (сальдо) склав 66,8 млн.грн. прибутку; рівень операційної рентабельності – 4%.

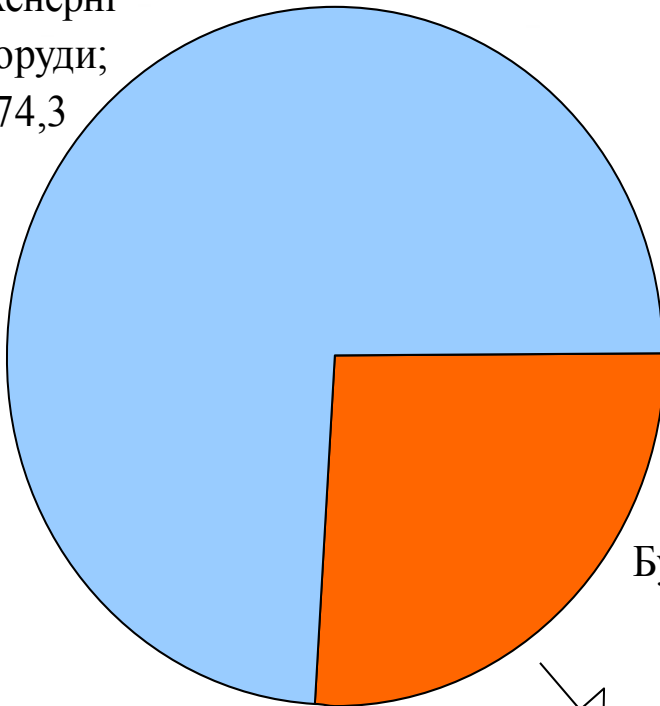


Структура обсягу виробленої будівельної продукції за січень–червень 2019 року




**Розподіл обсягів виробленої будівельної продукції
за видами у січні–червні 2019 року
(у % до загального обсягу)**

Інженерні споруди;
74,3



Будівлі; 25,7



житлові; 8,1

нежитлові; 17,6



**Загальна площа прийнятих
в експлуатацію житлових
будівель (нове будівництво)**

кв.метрів

У 2018 році прийнято в експлуатацію житлові будинки (нове будівництво) загальною площею 95,1 тис.м², що у 1,6 раз більше, ніж у 2017 році. В одноквартирних будинках прийнято в експлуатацію 72,5% загальної площі, 27% – у будинках з двома і більше квартирами, 0,4% – у гуртожитках.

