



Держстат
Головне управління
статистики
у Херсонській області
www.ks.ukrstat.gov.ua

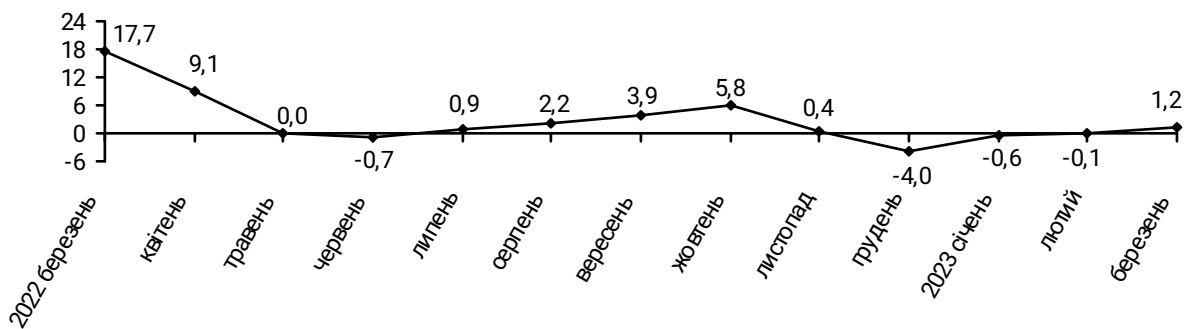
ЕКСПРЕС-ВИПУСК

13.04.2023

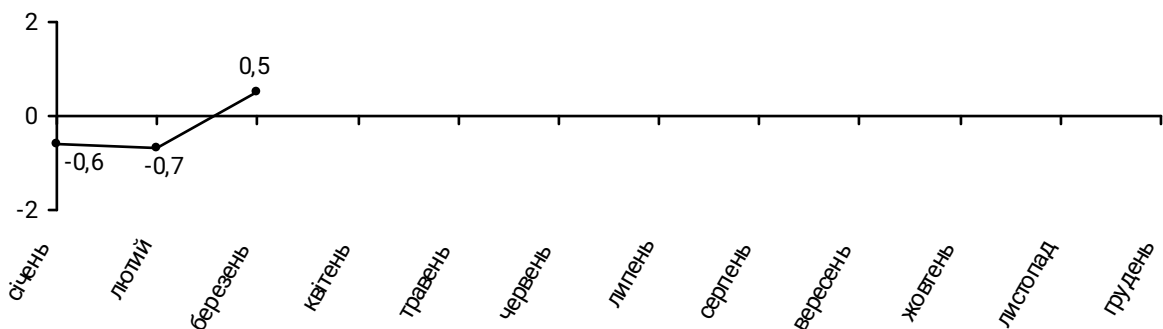
Індекси споживчих цін у Херсонській області у березні 2023 року

Інфляція на споживчому ринку області у березні 2023р. порівняно із лютом 2023р. становила 1,2%, по Україні – 1,5%, з початку року – 0,5% (по Україні – 3,0%).

Зміни споживчих цін (у % до попереднього місяця)



Зміни споживчих цін у звітному році (у % до грудня попереднього року)



Зміни споживчих цін на товари та послуги

(відсотків)

	Березень 2023 до	
	лютого 2023	грудня 2022
Споживчі ціни	1,2	0,5
Продукти харчування та безалкогольні напої	1,1	0,0
Продукти харчування	1,1	0,1
хліб і хлібопродукти	0,0	-2,1
хліб	1,1	1,8
макаронні вироби	0,5	-4,2
м'ясо та м'ясопродукти	-2,2	-6,3
риба та продукти з риби	1,9	-2,3
молоко	-2,2	-0,4
сир і м'який сир (творог)	-2,4	-1,9
яйця	-2,4	-3,1
масло	-3,9	-9,8
олія соняшникова	-5,1	-7,5
фрукти	3,3	1,9
овочі	17,1	36,3
цукор	-2,6	-7,1
Безалкогольні напої	0,7	-2,7
Алкогольні напої, тютюнові вироби	1,9	2,4
Одяг і взуття	16,9	-0,1
Одяг	20,6	2,7
Взуття	12,5	-2,8
Житло, вода, електроенергія, газ та інші види палива	0,1	0,1
Утримання та ремонт житла	0,3	1,8
Водопостачання	0,0	0,0
Прибирання сміття	0,0	0,0
Каналізація	0,0	0,0
Послуги з управління багатоквартирними будинками	0,0	0,0
Електроенергія	0,0	0,0
Природний газ	0,0	0,0
Гаряча вода, опалення	0,0	0,0
Предмети домашнього вжитку, побутова техніка та поточне утримання житла	1,3	4,6
Охорона здоров'я	0,1	2,3
Фармацевтична продукція, медичні товари та обладнання	0,0	3,3
Амбулаторні послуги	0,7	0,7
Транспорт	-0,8	-1,9
Паливо та мастила	-2,3	-7,6
Транспортні послуги	1,0	1,7
залізничний пасажирський транспорт	20,6	6,7
автодорожній пасажирський транспорт	0,0	1,5
Зв'язок	0,8	4,0
Відпочинок і культура	0,6	2,4
Освіта	0,0	0,0
Ресторани та готелі	1,3	4,0
Різні товари та послуги	0,5	1,1

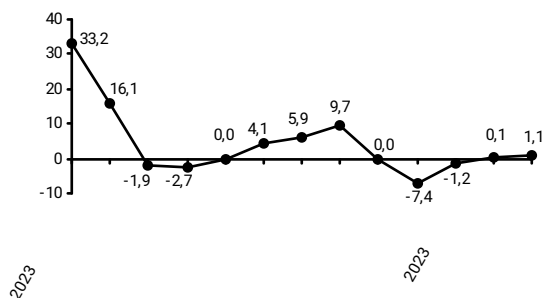
На споживчому ринку області у березні ціни на продукти харчування та безалкогольні напої підвищились на 1,1%. Найбільше (на 17,1%) подорожчали овочі. На 3,3–0,4% зросли в ціні фрукти, сметана, рис, риба та продукти з риби, хліб, безалкогольні напої, макаронні вироби, борошно пшеничне. Водночас на 10,0–0,9% стали менше коштувати крупи гречані, свинина, олія соняшникова, яловичина, масло, цукор, сир і м'який сир (творог), яйця, молоко, м'ясо птиці.

Зростання цін у сфері охорони здоров'я на 0,1% відбулося за рахунок подорожчання амбулаторних послуг на 0,7%.

Ціни на транспорт знизились на 0,8% внаслідок здешевлення палива та мастил на 2,3%.

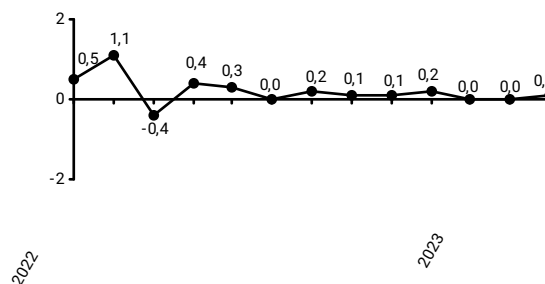
Зміни цін на продукти харчування та безалкогольні напої

(у % до попереднього місяця)



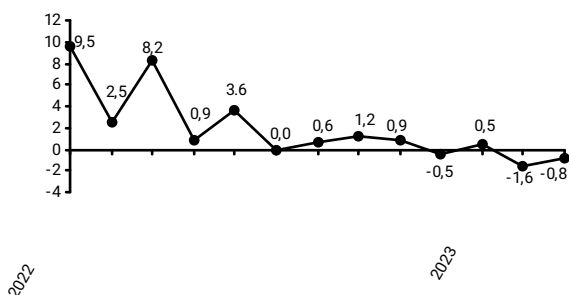
Зміни цін на житло, воду, електроенергію, газ та інші види палива

(у % до попереднього місяця)



Зміни цін на транспорт

(у % до попереднього місяця)



Географічне охоплення

Усі регіони України, крім тимчасово окупованої території Автономної Республіки Крим, м. Севастополя та частини тимчасово окупованих територій у Донецькій та Луганській областях.

Відбір міст здійснюється на державному рівні та є репрезентативним для розрахунку ІСЦ для кожного регіону країни. Спостереження за змінами споживчих цін (тарифів) не проводиться в сільській місцевості.

Методологія та визначення

Індекс споживчих цін (ІСЦ, інфляція) є показником зміни в часі цін і тарифів на товари та послуги, які купує населення для невиробничого споживання. Розраховується щомісячно на основі даних про ціни (одержуються органами державної статистики шляхом щомісячної реєстрації цін і тарифів на споживчому ринку) та даних національних рахунків щодо витрат домогосподарств на кінцеве споживання по країні в цілому з подальшим розподілом (за результатами вибіркового обстеження умов життя домогосподарств).

Методологія розрахунку: http://ukrstat.gov.ua/norm_doc/2021/310/310.pdf.

Перегляд даних

Перегляд даних, розрахованих і оприлюднених раніше, не здійснюється.

Довідка: тел. (0552) 49-52-02; e-mail: oblstat@ks.ukrstat.gov.ua

Більше інформації: <http://www.ks.ukrstat.gov.ua> (Статистична інформація/Економічна статистика/Ціни)

© Головне управління статистики у Херсонській області, 2023