



Держстат
Головне управління
статистики
у Херсонській області
www.ks.ukrstat.gov.ua

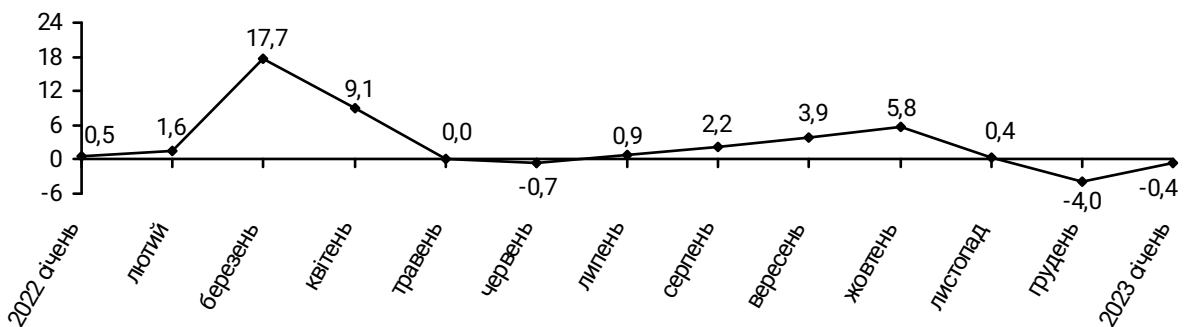
ЕКСПРЕС-ВИПУСК

14.02.2023

Індекси споживчих цін у Херсонській області у січні 2023 року

Ціни на споживчому ринку області в січні 2023р. порівняно із груднем 2022р. знизились на 0,6%, по Україні – зросли на 0,8%.

Зміни споживчих цін (у % до попереднього місяця)



Зміни споживчих цін на товари та послуги

(відсотків)

	Січень 2023 до грудня 2022
Споживчі ціни	-0,6
Продукти харчування та безалкогольні напої	-1,2
Продукти харчування	-1,2
хліб і хлібопродукти	-1,0
хліб	0,7
макаронні вироби	-2,0
м'ясо та м'ясопродукти	-2,6
риба та продукти з риби	-2,6
молоко	1,9
сир і м'який сир (творог)	0,0
яйця	-1,0
масло	-3,0

Продовження

	Січень 2023 до грудня 2022
олія соняшникова	0,2
фрукти	-1,2
овочі	4,6
цукор	-4,7
Безалкогольні напої	-1,2
Алкогольні напої, тютюнові вироби	0,8
Одяг і взуття	-9,0
Одяг	-9,2
Взуття	-8,5
Житло, вода, електроенергія, газ та інші види палива	0,0
Утримання та ремонт житла	0,7
Водопостачання	0,0
Прибирання сміття	0,0
Каналізація	0,0
Послуги з управління багатоквартирними будинками	0,0
Електроенергія	0,0
Природний газ	0,0
Гаряча вода, опалення	0,0
Предмети домашнього вжитку, побутова техніка та поточне утримання житла	2,0
Охорона здоров'я	0,2
Фармацевтична продукція, медичні товари та обладнання	0,3
Амбулаторні послуги	0,0
Транспорт	0,5
Паливо та мастила	0,8
Транспортні послуги	0,7
залізничний пасажирський транспорт	13,0
автодорожній пасажирський транспорт	0,0
Зв'язок	2,2
Відпочинок і культура	1,0
Освіта	0,0
Ресторани та готелі	1,2
Різні товари та послуги	0,6

На споживчому ринку області у січні ціни на продукти харчування та безалкогольні напої знизились на 1,2%. Найбільше (на 6,5%) подешевшала яловичина. На 5,8–1,0% стали менше коштувати свинина, цукор, рис, борошно пшеничне, м'ясо птиці, масло, риба та продукти з риби, макаронні вироби, фрукти, безалкогольні напої, сметана, яйця. Водночас на 4,6–0,2% подорожчали овочі, молоко, хліб, кисломолочна продукція, олія соняшникова.

Вартість алкогольних напоїв, тютюнових виробів зросла на 0,8%.

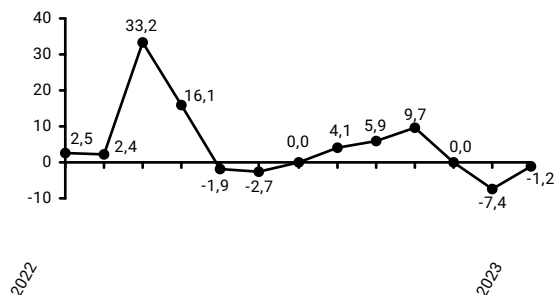
Ціни (тарифи) на житло, воду, електроенергію, газ та інші види палива залишились без змін.

У транспортній сфері ціни зросли на 0,5% за рахунок збільшення цін на паливо та мастила на 0,8% та транспортних послуг – на 0,7%.

Подорожчання послуг зв'язку на 2,2% головним чином зумовлено зростанням вартості поштових послуг на 9,3%.

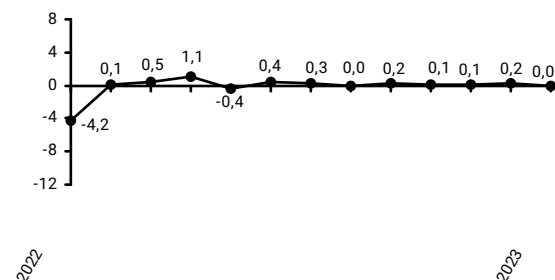
Зміни цін на продукти харчування та безалкогольні напої

(у % до попереднього місяця)



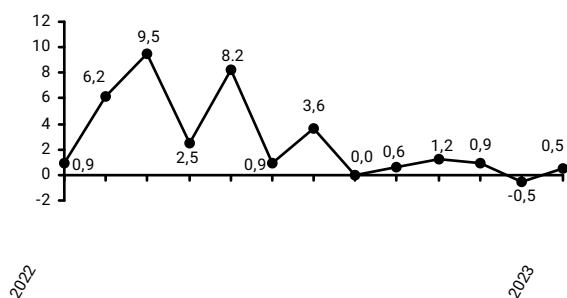
Зміни цін на житло, воду, електроенергію, газ та інші види палива

(у % до попереднього місяця)



Зміни цін на транспорт

(у % до попереднього місяця)



Географічне охоплення

Усі регіони України, крім тимчасово окупованої території Автономної Республіки Крим, м. Севастополя та частини тимчасово окупованих територій у Донецькій та Луганській областях.

Відбір міст здійснюється на державному рівні та є репрезентативним для розрахунку ІСЦ для кожного регіону країни. Спостереження за змінами споживчих цін (тарифів) не проводиться в сільській місцевості.

Методологія та визначення

Індекс споживчих цін (ІСЦ, інфляція) є показником зміни в часі цін і тарифів на товари та послуги, які купує населення для невиробничого споживання. Розраховується щомісячно на основі даних про ціни (одержуються органами державної статистики шляхом щомісячної реєстрації цін і тарифів на споживчому ринку) та даних національних рахунків щодо витрат домогосподарств на кінцеве споживання по країні в цілому з подальшим розподілом (за результатами вибіркового обстеження умов життя домогосподарств).

Методологія розрахунку: http://ukrstat.gov.ua/norm_doc/2021/310/310.pdf.

Перегляд даних

Перегляд даних, розрахованих і оприлюднених раніше, не здійснюється.

Довідка: тел. (0552) 49-52-02; e-mail: oblstat@ks.ukrstat.gov.ua

Більше інформації: <http://www.ks.ukrstat.gov.ua> (Статистична інформація/Економічна статистика/Ціни)

© Головне управління статистики у Херсонській області, 2023