

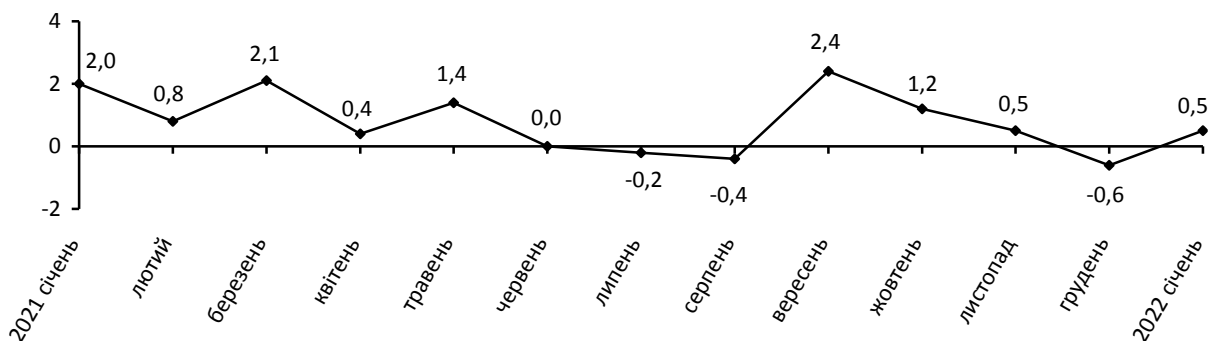


14.02.2022

Індекси споживчих цін у Херсонській області у січні 2022 року

Інфляція на споживчому ринку області в січні 2022р. порівняно із груднем 2021р. становила 0,5%, по Україні – 1,3%.

Зміни споживчих цін (у % до попереднього місяця)



Зміни споживчих цін на товари та послуги

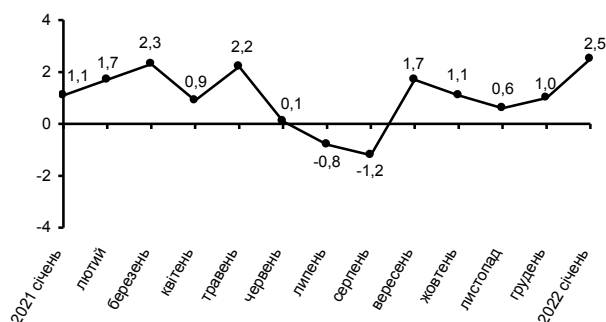
(відсотків)

	Січень 2022 до грудня 2021
Споживчі ціни	0,5
Продукти харчування та безалкогольні напої	2,5
Продукти харчування	2,6
хліб і хлібопродукти	1,3
хліб	1,6
макаронні вироби	-0,2
м'ясо та м'ясопродукти	0,9
риба та продукти з риби	0,6
молоко	1,9
сир і м'який сир (творог)	-0,1
яйця	3,4
масло	1,0

	Січень 2022 до грудня 2021
олія соняшникова	-1,8
фрукти	-0,1
овочі	21,3
цукор	-2,8
Безалкогольні напої	0,8
Алкогільні напої, тютюнові вироби	0,9
Одяг і взуття	-8,9
Одяг	-9,5
Взуття	-8,0
Житло, вода, електроенергія, газ та інші види палива	-4,2
Утримання та ремонт житла	-0,1
Водопостачання	4,1
Прибирання сміття	0,0
Каналізація	5,2
Послуги з управління багатоквартирними будинками	0,0
Електроенергія	0,0
Природний газ	-13,4
Гаряча вода, опалення	0,0
Предмети домашнього вжитку, побутова техніка та поточне утримання житла	0,1
Охорона здоров'я	0,2
Фармацевтична продукція, медичні товари та обладнання	0,3
Амбулаторні послуги	0,0
Транспорт	0,9
Паливо та мастила	3,2
Транспортні послуги	-0,1
залізничний пасажирський транспорт	-2,2
автодорожній пасажирський транспорт	0,0
Зв'язок	-0,5
Відпочинок і культура	-1,7
Освіта	1,5
Ресторани та готелі	1,3
Різні товари та послуги	-0,2

На споживчому ринку області у січні ціни на продукти харчування та безалкогольні напої зросли на 2,5%. Найбільше (на 21,3%) подорожчали овочі. На 3,8–0,6% стали більше коштувати яловичина, яйця, крупи гречані, молоко, м'ясо птиці, хліб, борошно пшеничне, свинина, масло, рис, сметана, безалкогольні напої, риба та продукти з риби. Водночас на 2,8–0,1% подешевшали цукор, олія соняшникова, кисломолочна продукція, макаронні вироби, сир і м'який сир (творог), фрукти.

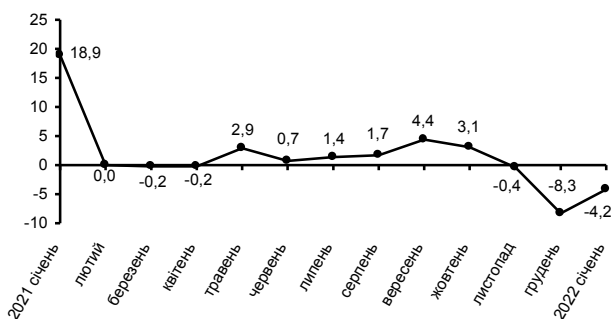
Зміни цін на продукти харчування та безалкогольні напої
(у % до попереднього місяця)



Вартість алкогольних напоїв та тютюнових виробів зросла на 0,9% в основному за рахунок збільшення цін на тютюнові вироби (на 1,4%).

Зміни цін на житло, воду, електроенергію, газ та інші види палива
(у % до попереднього місяця)

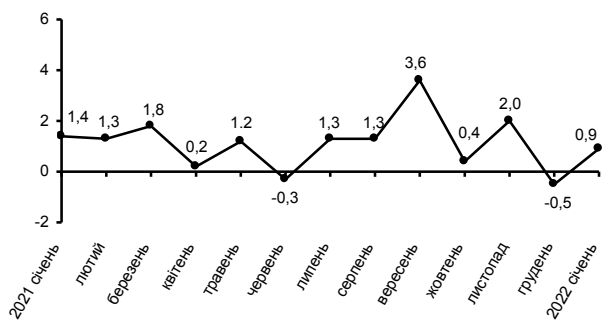
Зниження цін (тарифів) на житло, воду, електроенергію, газ та інші види палива на 4,2% відбулося за рахунок зниження цін на природний газ на 13,4%.



У сфері охорони здоров'я ціни (тарифи) підвищились на 0,2% внаслідок подорожчання фармацевтичної продукції, медичних товарів та обладнання на 0,3%.

Зміни цін на транспорт
(у % до попереднього місяця)

Ціни на транспорт зросли на 0,9% за рахунок збільшення цін на паливо та мастила на 3,2%.



Подорожчання послуг освіти на 1,5% головним чином зумовлено зростанням плати за утримання дітей у дошкільних закладах на 26,0%.

Географічне охоплення

Усі регіони України, крім тимчасово окупованої території Автономної Республіки Крим, м. Севастополя та частини тимчасово окупованих територій у Донецькій та Луганській областях. Відбір міст здійснюється на державному рівні та є репрезентативним для розрахунку ІСЦ для кожного регіону країни. Спостереження за змінами споживчих цін (тарифів) не проводиться в сільській місцевості.

Методологія та визначення

Індекс споживчих цін (ІСЦ, інфляція) є показником зміни в часі цін і тарифів на товари та послуги, які купує населення для невиробничого споживання. Розраховується щомісячно на основі даних про ціни (одержуються органами державної статистики шляхом щомісячної реєстрації цін і тарифів на споживчому ринку) та даних національних рахунків щодо витрат домогосподарств на кінцеве споживання по країні в цілому з подальшим розподілом (за результатами вибіркового обстеження умов життя домогосподарств).

Методологія розрахунку: http://ukrstat.gov.ua/norm_doc/2021/310/310.pdf.

Перегляд даних

Перегляд даних, розрахованих і оприлюднених раніше, не здійснюється.

Довідка: тел. (0552) 49-52-02; e-mail: oblstat@ks.ukrstat.gov.ua

Більше інформації: <http://www.ks.ukrstat.gov.ua> (Статистична інформація/Економічна статистика/ Ціни)

© Головне управління статистики у Херсонській області, 2022