



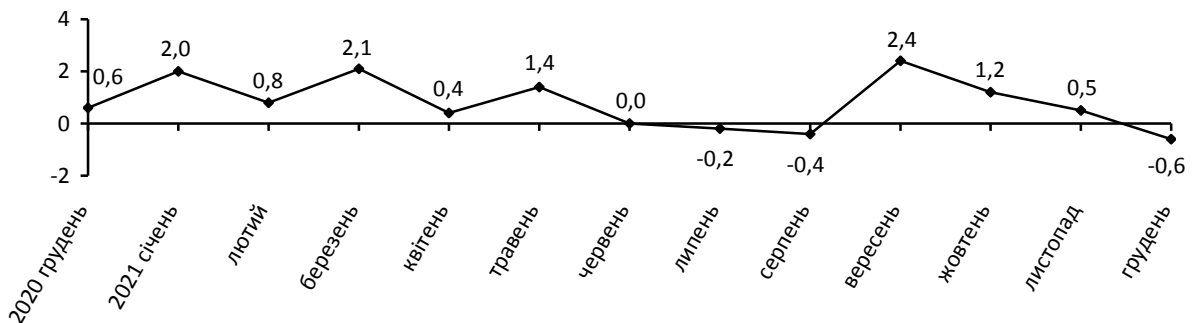
13.01.2022

Індекси споживчих цін

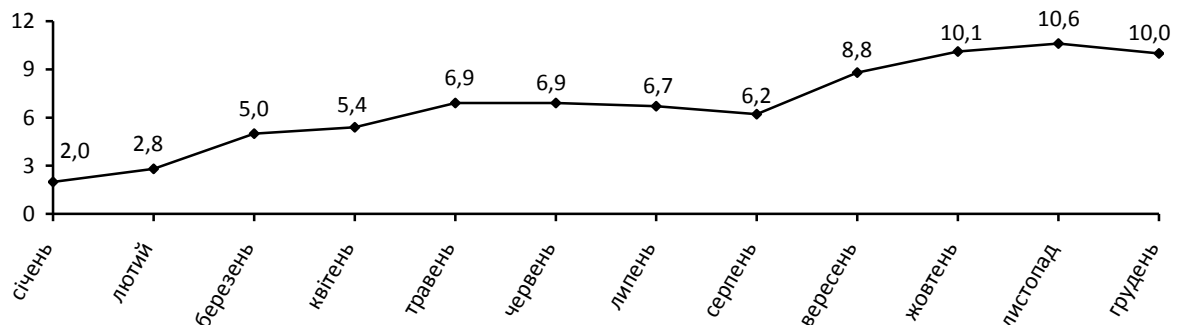
у Херсонській області у грудні 2021 року

Споживчі ціни по області у грудні 2021р. порівняно з листопадом 2021р. знизилися на 0,6%, по Україні – зросли на 0,6%. Інфляція на споживчому ринку за рік у цілому по області, як і по Україні, становила 10,0%.

Зміни споживчих цін (у % до попереднього місяця)



Зміни споживчих цін у 2021 році (у % до грудня попереднього року)



Зміни споживчих цін на товари та послуги

(відсотків)

	Грудень 2021 до	
	листопада 2021	грудня 2020
Споживчі ціни	-0,6	10,0
Продукти харчування та безалкогольні напої	1,0	11,2
Продукти харчування	1,1	11,5
хліб і хлібопродукти	1,3	15,9
хліб	1,8	18,8
макаронні вироби	1,5	10,0
м'ясо та м'ясопродукти	0,5	12,8
риба та продукти з риби	1,0	10,6
молоко	2,5	4,8
сир і м'який сир (творог)	1,0	9,2
яйця	6,1	12,4
масло	0,1	9,5
олія соняшникова	0,8	35,3
фрукти	-4,4	-9,1
овочі	8,0	9,1
цукор	-2,9	29,6
Безалкогольні напої	-1,7	1,9
Алкогольні напої, тютюнові вироби	0,2	8,9
Одяг і взуття	-4,7	-10,6
Одяг	-5,4	-12,5
Взуття	-4,0	-9,1
Житло, вода, електроенергія, газ та інші види палива	-8,3	24,4
Утримання та ремонт житла	0,3	10,5
Водопостачання	0,0	24,0
Каналізація	0,0	12,7
Утримання будинків та прибудинкових територій	0,0	11,0
Електроенергія	0,0	26,5
Природний газ	-22,3	38,2
Гаряча вода, опалення	0,0	14,5
Предмети домашнього вжитку, побутова техніка та поточне утримання житла	-0,8	2,2
Охорона здоров'я	0,5	6,1
Фармацевтична продукція, медичні товари та обладнання	0,7	3,4
Амбулаторні послуги	0,0	19,4
Транспорт	-0,5	14,5
Паливо та мастила	-4,0	25,8
Транспортні послуги	0,7	27,7
залізничний пасажирський транспорт	4,3	19,3
автодорожній пасажирський транспорт	0,0	29,5
Зв'язок	0,0	7,1
Відпочинок і культура	-0,1	2,4
Освіта	0,0	10,5
Ресторани та готелі	0,6	7,0
Різні товари та послуги	0,2	4,3

На споживчому ринку області у грудні ціни на продукти харчування та безалкогольні напої зросли на 1,0%. Найбільше (на 8,0% та 6,1%) подорожчали овочі та яйця. На 3,9–0,8% стали більше коштувати крупи гречані, молоко, борошно пшеничне, хліб, яловичина, макаронні вироби, сметана, кисломолочна продукція, риба та продукти з риби, сир і м'який сир (творог), олія соняшникова. Водночас на 4,4–0,9% подешевшали фрукти, цукор, безалкогольні напої, рис, свинина, м'ясо птиці.

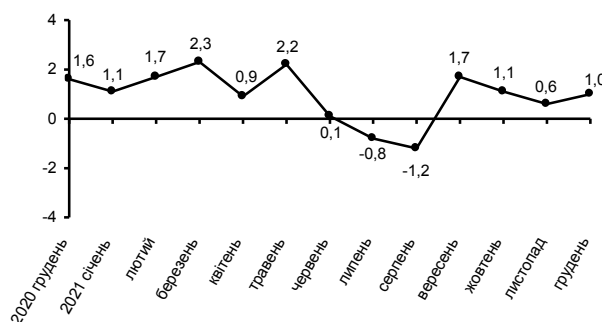
Вартість алкогольних напоїв та тютюнових виробів зросла на 0,2% за рахунок збільшення цін на тютюнові вироби (на 1,8%).

Одяг і взуття подешевшали на 4,7%, у т.ч. одяг – на 5,4%, взуття – на 4,0%.

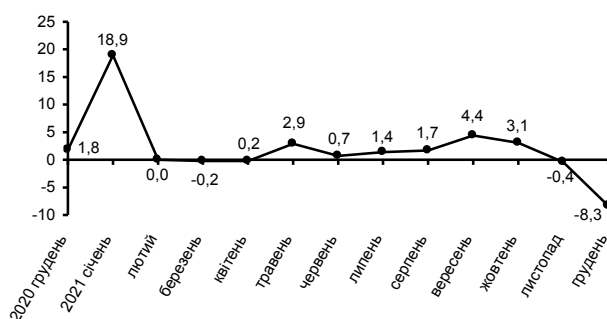
У сфері охорони здоров'я ціни (тарифи) підвищились на 0,5% внаслідок подорожчання фармацевтичної продукції, медичних товарів та обладнання на 0,7%.

Ціни на транспорт знизилися на 0,5% в першу чергу за рахунок здешевлення палива та мастил на 4,0%. Водночас на 4,3% подорожчав проїзд у залізничному пасажирському транспорті.

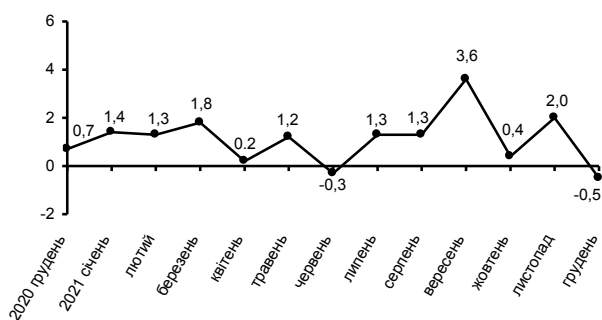
Зміни цін на продукти харчування та безалкогольні напої
(у % до попереднього місяця)



Зміни цін на житло, воду, електроенергію, газ та інші види палива
(у % до попереднього місяця)



Зміни цін на транспорт
(у % до попереднього місяця)



Географічне охоплення

Усі регіони України, крім тимчасово окупованої території Автономної Республіки Крим, м. Севастополя та частини тимчасово окупованих територій у Донецькій та Луганській областях. Відбір міст здійснюється на державному рівні та є репрезентативним для розрахунку ІСЦ для кожного регіону країни. Спостереження за змінами споживчих цін (тарифів) не проводиться в сільській місцевості.

Методологія та визначення

Індекс споживчих цін (ІСЦ, інфляція) є показником зміни в часі цін і тарифів на товари та послуги, які купує населення для невиробничого споживання. Розраховується щомісячно на основі даних про ціни (одержуються органами державної статистики шляхом щомісячної реєстрації цін і тарифів на споживчому ринку) та даних національних рахунків щодо витрат домогосподарств на кінцеве споживання по країні в цілому з подальшим розподілом (за результатами вибіркового обстеження умов життя домогосподарств).

Методологія розрахунку: http://ukrstat.gov.ua/norm_doc/2021/310/310.pdf.

Перегляд даних

Перегляд даних, розрахованих і оприлюднених раніше, не здійснюється.

Довідка: тел. (0552) 49-52-02; e-mail: oblstat@ks.ukrstat.gov.ua

Більше інформації: www.ks.ukrstat.gov.ua (Статистична інформація/Економічна статистика/ Ціни)

© Головне управління статистики у Херсонській області, 2022