

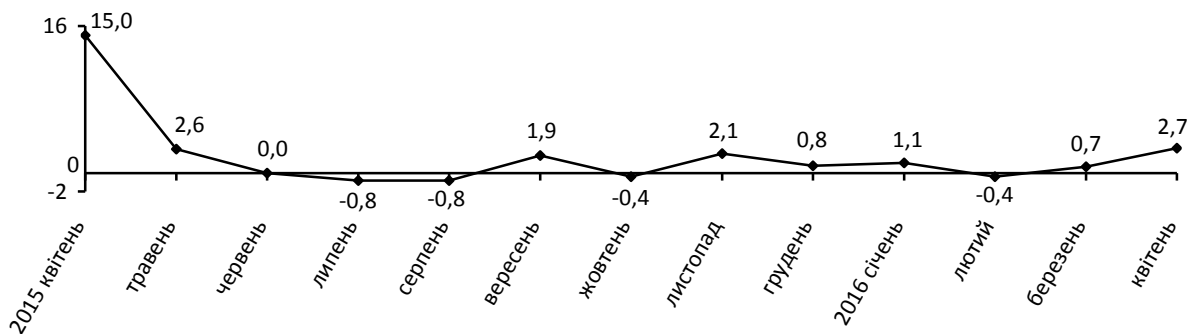


11.05.2016 № 74

## Індекси споживчих цін

Ціни на споживчому ринку у квітні 2016р. порівняно з попереднім місяцем по області підвищились на 2,7%, а по Україні – на 3,5%, з початку року – зросли на 4,1% (по Україні – на 5,1%).

### Зміни споживчих цін (у % до попереднього місяця)



### Зміни споживчих цін на товари та послуги

(відсотків)

	Квітень 2016 до	
	березня 2016	грудня 2015
<b>Споживчі ціни</b>	<b>2,7</b>	<b>4,1</b>
<b>Продукти харчування та безалкогольні напої</b>	<b>-0,7</b>	<b>0,5</b>
Продукти харчування	-0,7	0,5
хліб і хлібопродукти	1,3	4,1
хліб	0,1	1,3
макаронні вироби	1,3	3,6
м'ясо та м'ясопродукти	1,6	0,2
риба та продукти з риби	0,5	2,5
молоко	-2,3	-1,2
сир і м'який сир (творог)	0,3	6,5
яйця	-16,3	-53,6
масло	0,0	7,1
олія соняшникова	0,7	4,0
фрукти	-3,1	10,6
овочі	-5,5	-0,6
цукор	-0,8	-3,0

	Квітень 2016 до	
	березня 2016	грудня 2015
Безалкогольні напої	-0,2	2,0
<b>Алкогoльні напої, тютюнові вироби</b>	<b>1,3</b>	<b>-4,4</b>
<b>Одяг і взуття</b>	<b>2,3</b>	<b>2,5</b>
Одяг	2,8	1,0
Взуття	1,7	4,8
<b>Житло, вода, електроенергія, газ та інші види палива</b>	<b>17,1</b>	<b>20,8</b>
Плата за власне житло (квартирна плата)	0,0	0,0
Утримання та ремонт житла	-0,3	1,5
Водопостачання	0,0	1,8
Каналізація	0,0	2,4
Електроенергія	0,0	25,2
Природний газ	52,3	52,3
Гаряча вода, опалення	0,0	-3,3
<b>Предмети домашнього вжитку, побутова техніка та поточне утримання житла</b>	<b>-1,3</b>	<b>-0,5</b>
<b>Охорона здоров'я</b>	<b>-0,2</b>	<b>3,2</b>
Фармацевтична продукція, медичні товари та обладнання	-0,5	4,0
Амбулаторні послуги	0,0	3,0
<b>Транспорт</b>	<b>1,3</b>	<b>3,3</b>
Паливо та мастила	4,3	5,0
Транспортні послуги	0,4	1,1
залізничний пасажирський транспорт	2,9	6,9
автодорожній пасажирський транспорт	0,0	0,2
<b>Зв'язок</b>	<b>0,4</b>	<b>4,6</b>
<b>Відпочинок і культура</b>	<b>0,2</b>	<b>3,4</b>
<b>Освіта</b>	<b>0,0</b>	<b>8,4</b>
<b>Ресторани та готелі</b>	<b>1,6</b>	<b>4,7</b>
<b>Різні товари та послуги</b>	<b>0,2</b>	<b>0,8</b>

На споживчому ринку області у квітні ціни на продукти харчування та безалкогольні напої знизились на 0,7%. Найбільше (на 16,3%) подешевшали яйця. На 5,5–0,8% зменшилися ціни на овочі, рис, фрукти, молоко, цукор. Водночас (на 9,4–1,3%) подорожчали крупи гречані, свинина, яловичина, м'ясо птиці, макаронні вироби. Крім того, на 0,8–0,3% зросли в ціні кисломолочна продукція, борошно пшеничне, олія соняшникова, риба та продукти з риби, сир і м'який сир (творог).

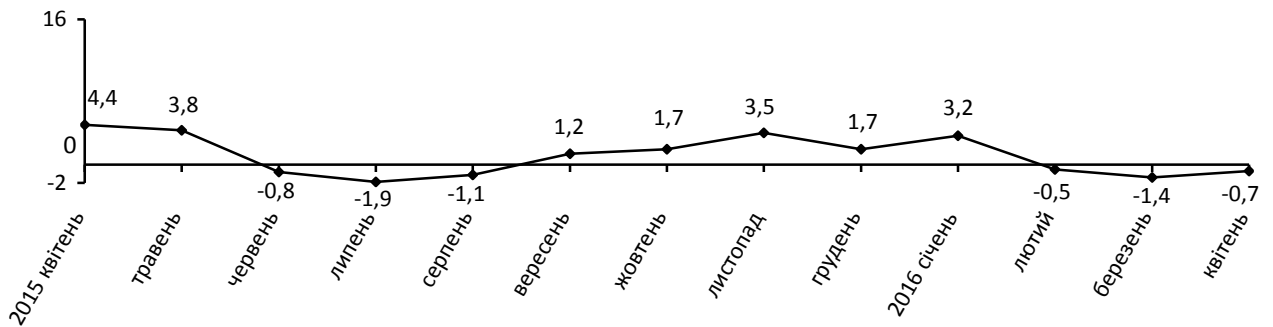
Алкогoльні напої, тютюнові вироби подорожчали на 1,3% внаслідок зростання цін на тютюнові вироби (на 1,4%) та алкогoльні напої (на 1,1%).

Зростання цін (тарифів) на житло, воду, електроенергію, газ та інші види палива на 17,1%, насамперед, зумовлено сезонним збільшенням тарифів на природний газ (на 52,3%).

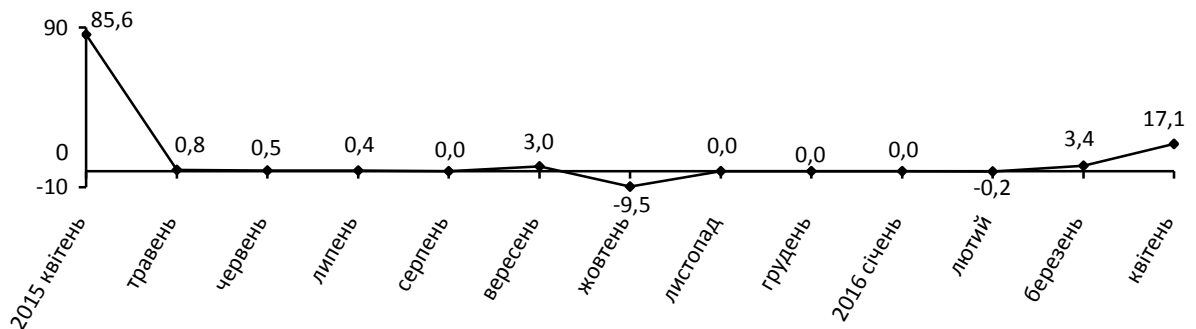
Ціни (тарифи) у сфері охорони здоров'я знизились на 0,2% за рахунок зменшення вартості фармацевтичної продукції (на 0,4%).

У транспортній сфері було зафіксовано зростання цін (тарифів) на 1,3% в основному за рахунок збільшення вартості палива та мастил на 4,3%, а також транспортних послуг на 0,4%.

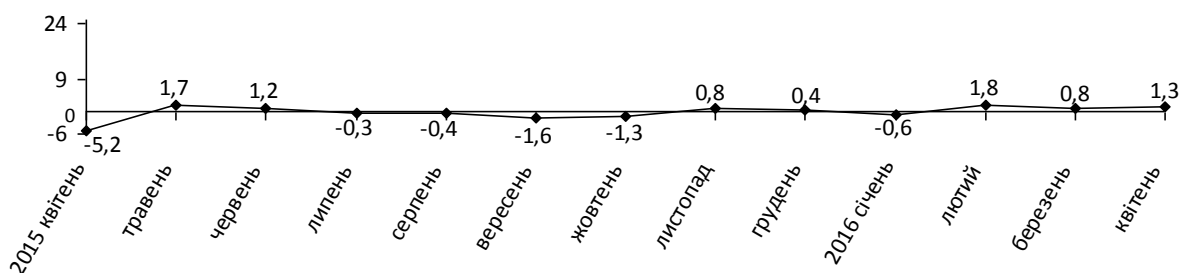
**Зміни цін на продукти харчування та безалкогольні напої**  
(у % до попереднього місяця)



**Зміни цін на житло, воду, електроенергію, газ та інші види палива**  
(у % до попереднього місяця)



**Зміни цін на транспорт**  
(у % до попереднього місяця)



Начальник

В. Вознюк

Довідка: (0552) 49-52-02; e-mail: oblstat@ks.ukrstat.gov.ua

Більше інформації: [www.ks.ukrstat.gov.ua](http://www.ks.ukrstat.gov.ua)

© Головне управління статистики у Херсонській області, 2016