

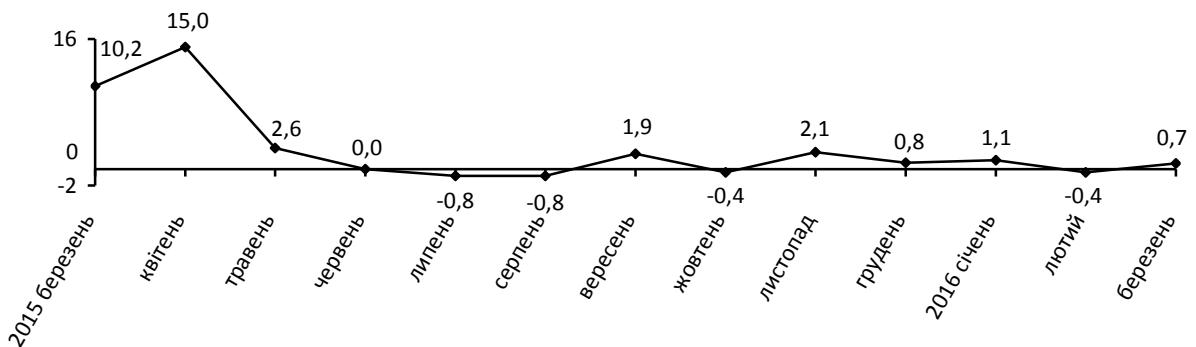


12.04.2016 № 59

## Індекси споживчих цін

Ціни на споживчому ринку у березні 2016р. порівняно з попереднім місяцем по області підвищились на 0,7%, а по Україні – на 1,0%, з початку року – зросли на 1,4% (по Україні – на 1,5%).

**Зміни споживчих цін**  
 (у % до попереднього місяця)



## Зміни споживчих цін на товари та послуги

(відсотків)

	Березень 2016 до	
	лютого 2016	грудня 2015
<b>Споживчі ціни</b>	<b>0,7</b>	<b>1,4</b>
<b>Продукти харчування та безалкогольні напої</b>	<b>-1,4</b>	<b>1,2</b>
Продукти харчування	-1,6	1,2
хліб і хлібопродукти	0,9	2,7
хліб	0,2	1,2
макаронні вироби	0,3	2,3
м'ясо та м'ясопродукти	-1,2	-1,4
риба та продукти з риби	0,2	2,0
молоко	-1,4	1,1
сир і м'який сир (творог)	2,1	6,2
яйця	-23,1	-44,5
масло	2,5	7,1
олія соняшникова	2,9	3,3
фрукти	0,9	14,2
овочі	-8,7	5,1
цукор	-2,8	-2,2

	Березень 2016 до	
	лютого 2016	грудня 2015
Безалкогольні напої	1,3	2,2
<b>Алкогoльні напої, тютюнові вироби</b>	<b>1,6</b>	<b>-5,6</b>
<b>Одяг і взуття</b>	<b>10,2</b>	<b>0,2</b>
Одяг	9,3	-1,8
Взуття	10,8	3,1
<b>Житло, вода, електроенергія, газ та інші види палива</b>	<b>3,4</b>	<b>3,2</b>
Плата за власне житло (квартирна плата)	0,0	0,0
Утримання та ремонт житла	1,2	1,8
Водопостачання	0,0	1,8
Каналізація	0,0	2,4
Електроенергія	25,2	25,2
Природний газ	0,0	0,0
Гаряча вода, опалення	-1,3	-3,3
<b>Предмети домашнього вжитку, побутова техніка та поточне утримання житла</b>	<b>0,3</b>	<b>0,8</b>
<b>Охорона здоров'я</b>	<b>0,8</b>	<b>3,4</b>
Фармацевтична продукція, медичні товари та обладнання	1,0	4,6
Амбулаторні послуги	0,6	3,0
<b>Транспорт</b>	<b>0,8</b>	<b>2,0</b>
Паливо та мастила	2,4	0,7
Транспортні послуги	0,6	0,7
залізничний пасажирський транспорт	4,8	3,9
автодорожній пасажирський транспорт	0,0	0,2
<b>Зв'язок</b>	<b>3,0</b>	<b>4,1</b>
<b>Відпочинок і культура</b>	<b>1,9</b>	<b>3,2</b>
<b>Освіта</b>	<b>0,0</b>	<b>8,4</b>
<b>Ресторани та готелі</b>	<b>0,8</b>	<b>3,0</b>
<b>Різні товари та послуги</b>	<b>0,1</b>	<b>0,6</b>

На споживчому ринку області у березні ціни на продукти харчування та безалкогольні напої знизились на 1,4%. Найбільше (на 23,1%) подешевшали яйця. Овочі знизились в ціні на 8,7%. На 4,6–0,3% зменшились ціни на свинину, цукор, рис, яловичину, молоко, борошно пшеничне. Водночас (на 7,1–1,3%) подорожчали крупи гречані, кисломолочна продукція, масло, м'ясо птиці, сир і м'який сир (творог), безалкогольні напої. На 0,9–0,2% зросли в ціні фрукти, сметана, макаронні вироби, хліб, риба та продукти з риби.

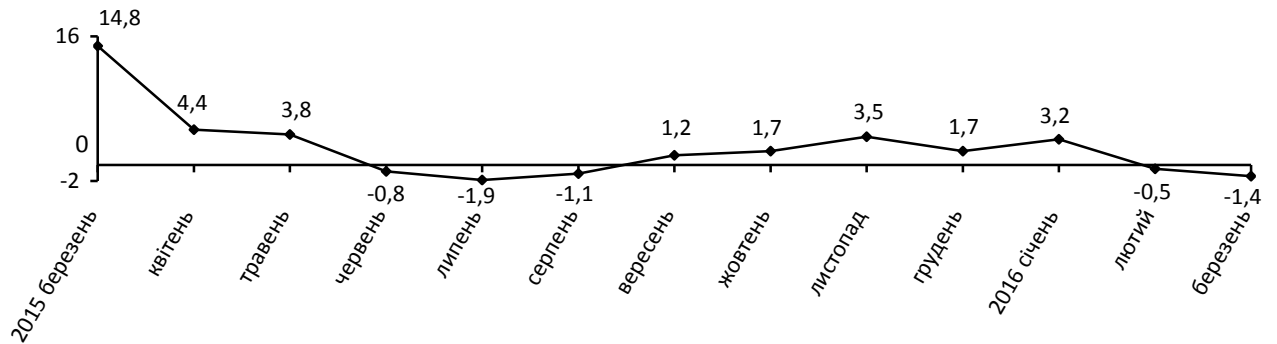
Алкогoльні напої, тютюнові вироби подорожчали на 1,6% внаслідок зростання цін на тютюнові вироби (на 1,9%) та алкогoльні напої (на 1,0%).

Зростання цін (тарифів) на житло, воду, електроенергію, газ та інші види палива на 3,4%, насамперед, зумовлено збільшенням тарифів на електроенергію (на 25,2%).

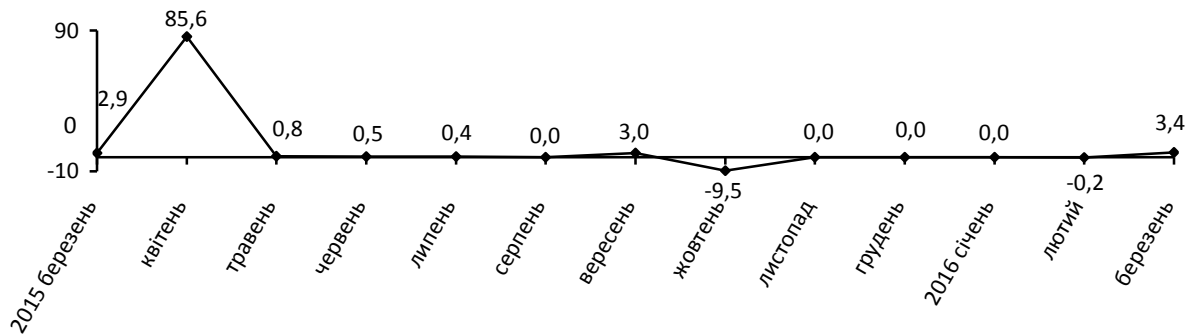
Ціни (тарифи) у сфері охорони здоров'я підвищились на 0,8% за рахунок збільшення вартості фармацевтичної продукції (на 1,1%).

У транспортній сфері було зафіксовано зростання цін (тарифів) на 0,8% в основному за рахунок збільшення вартості палива та мастил на 2,4%, а також транспортних послуг на 0,6%.

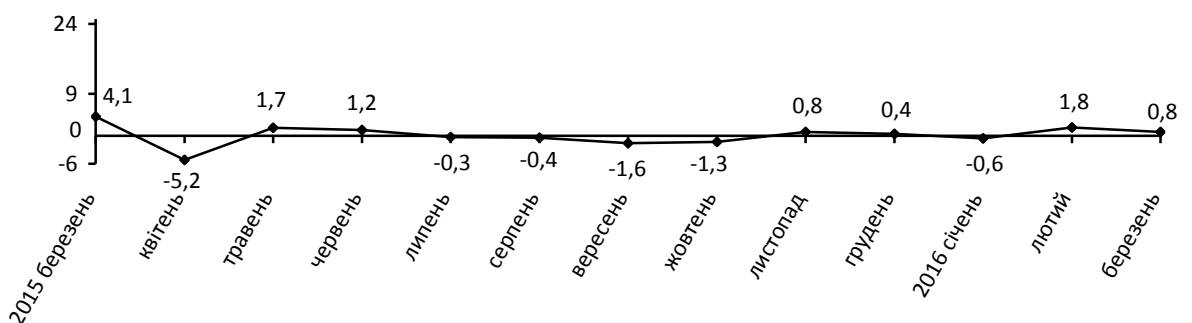
**Зміни цін на продукти харчування та безалкогольні напої**  
(у % до попереднього місяця)



**Зміни цін на житло, воду, електроенергію, газ та інші види палива**  
(у % до попереднього місяця)



**Зміни цін на транспорт**  
(у % до попереднього місяця)



Начальник

В. Вознюк

Довідка: (0552) 49-52-02; e-mail: oblstat@ks.ukrstat.gov.ua

Більше інформації: [www.ks.ukrstat.gov.ua](http://www.ks.ukrstat.gov.ua)

© Головне управління статистики у Херсонській області, 2016