



Держстат
Головне управління
статистики
у Херсонській області

www.ks.ukrstat.gov.ua

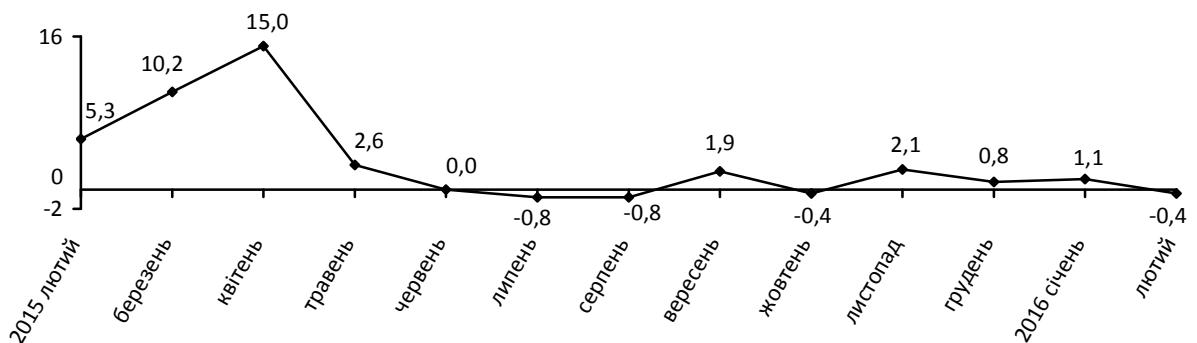
ЕКСПРЕС-ВИПУСК

11.03.2016 № 39

Індекси споживчих цін

Ціни на споживчому ринку у лютому 2016р. порівняно з попереднім місяцем по області, як і по Україні, знизились на 0,4%, з початку року – зросли на 0,7% (по Україні – на 0,5%).

Зміни споживчих цін
(у % до попереднього місяця)



Зміни споживчих цін на товари та послуги

(відсотків)

	Лютий 2016 до	
	січня 2016	грудня 2015
Споживчі ціни	-0,4	0,7
Продукти харчування та безалкогольні напої	-0,5	2,7
Продукти харчування	-0,5	2,9
хліб і хлібопродукти	1,3	1,8
хліб	0,1	1,0
макаронні вироби	0,1	2,0
м'ясо та м'ясопродукти	-1,0	-0,2
риба та продукти з риби	1,6	1,8
молоко	-1,0	2,6
сир і м'який сир (творог)	2,5	4,0
яйця	-29,8	-27,8
масло	3,1	4,4
олія соняшникова	0,3	0,4
фрукти	-1,0	13,2
овочі	1,1	15,2
цукор	0,2	0,6

	Лютий 2016 до	
	січня 2016	грудня 2015
Безалкогольні напої	0,4	0,9
Алкогoльні напої, тютюнові вироби	-3,5	-7,1
Одяг і взуття	-1,9	-9,1
Одяг	-0,6	-10,1
Взуття	-3,1	-7,0
Житло, вода, електроенергія, газ та інші види палива	-0,2	-0,2
Плата за власне житло (квартирна плата)	0,0	0,0
Утримання та ремонт житла	1,0	0,6
Водопостачання	1,8	1,8
Каналізація	2,4	2,4
Електроенергія	0,0	0,0
Природний газ	0,0	0,0
Гаряча вода, опалення	-2,0	-2,0
Предмети домашнього вжитку, побутова техніка та поточне утримання житла	0,8	0,5
Охорона здоров'я	0,9	2,6
Фармацевтична продукція, медичні товари та обладнання	1,5	3,5
Амбулаторні послуги	0,0	2,4
Транспорт	1,8	1,2
Паливо та мастила	0,1	-1,7
Транспортні послуги	0,2	0,1
залізничний пасажирський транспорт	1,7	-0,8
автодорожній пасажирський транспорт	0,0	0,2
Зв'язок	0,2	1,1
Відпочинок і культура	0,5	1,3
Освіта	0,0	8,4
Ресторани та готелі	0,7	2,2
Різні товари та послуги	1,0	0,5

На споживчому ринку області у лютому ціни на продукти харчування та безалкогольні напої знизились на 0,5%. Найбільше (на 29,8%) подешевшали яйця. На 3,5–1,0% знизились в ціні свинина, м'ясо птиці, рис, молоко та фрукти. Водночас (на 6,7–1,1%) подорожчали крупи гречані, кисломолочна продукція, сметана, сир і м'який сир (творог), риба та продукти з риби, борошно пшеничне, овочі.

Алкогoльні напої, тютюнові вироби подешевшали на 3,5% внаслідок зниження цін на тютюнові вироби на 5,9%; алкогoльні напої подорожчали на 1,6%.

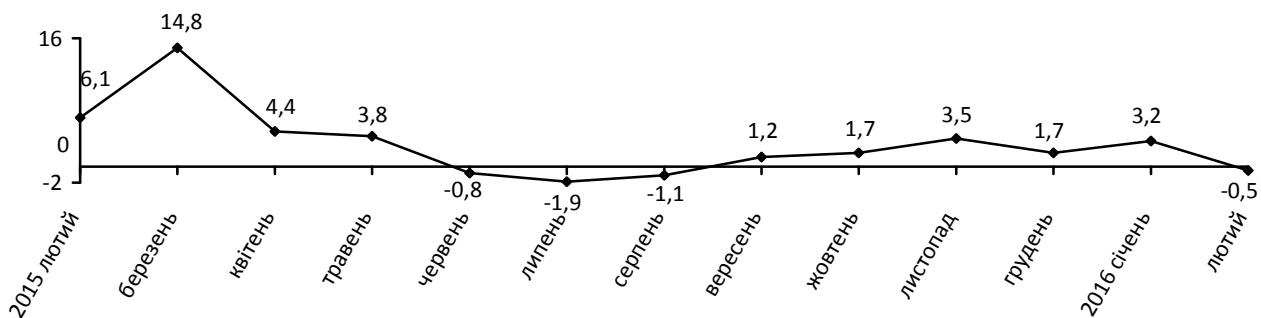
Зниження цін (тарифів) на житло, воду, електроенергію, газ та інші види палива на 0,2%, насамперед, зумовлено зменшенням тарифів на опалення (на 2,1%). При цьому тарифи на каналізацію та холодну воду зросли на 2,4% та 1,8% відповідно.

Ціни (тарифи) у сфері охорони здоров'я підвищились на 0,9% за рахунок збільшення вартості фармацевтичної продукції (на 1,7%).

У транспортній сфері було зафіксовано зростання цін (тарифів) на 1,8% в основному за рахунок збільшення вартості транспортних засобів на 8,2%.

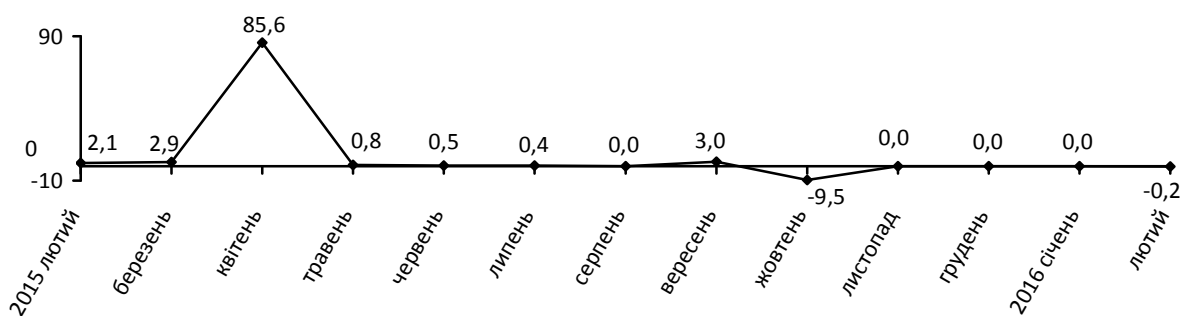
Зміни цін на продукти харчування та безалкогольні напої

(у % до попереднього місяця)



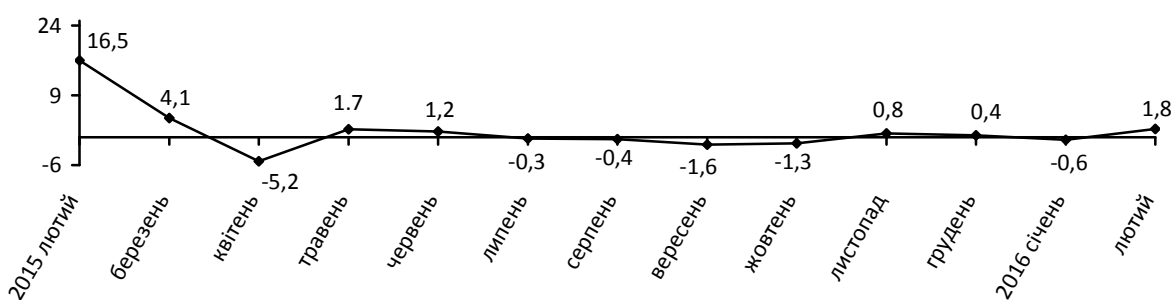
Зміни цін на житло, воду, електроенергію, газ та інші види палива

(у % до попереднього місяця)



Зміни цін на транспорт

(у % до попереднього місяця)



Начальник

В. Вознюк

Довідка: (0552) 49-52-02; e-mail: oblstat@ks.ukrstat.gov.ua

Більше інформації: www.ks.ukrstat.gov.ua

© Головне управління статистики у Херсонській області, 2016