

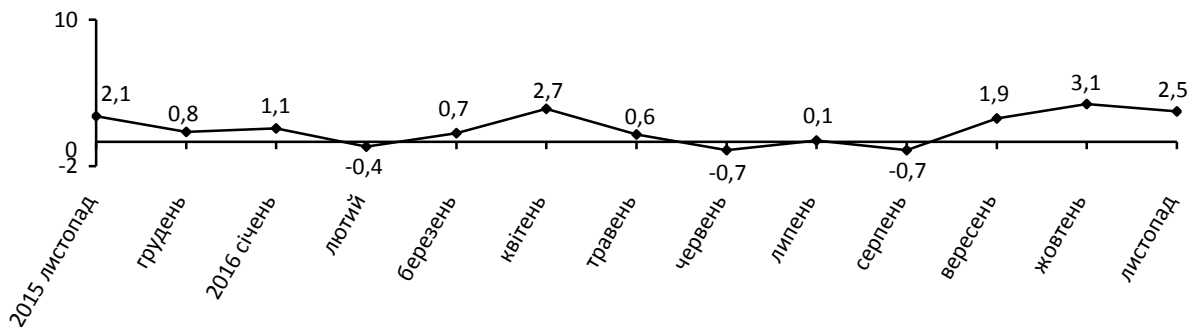


12.12.2016 № 208

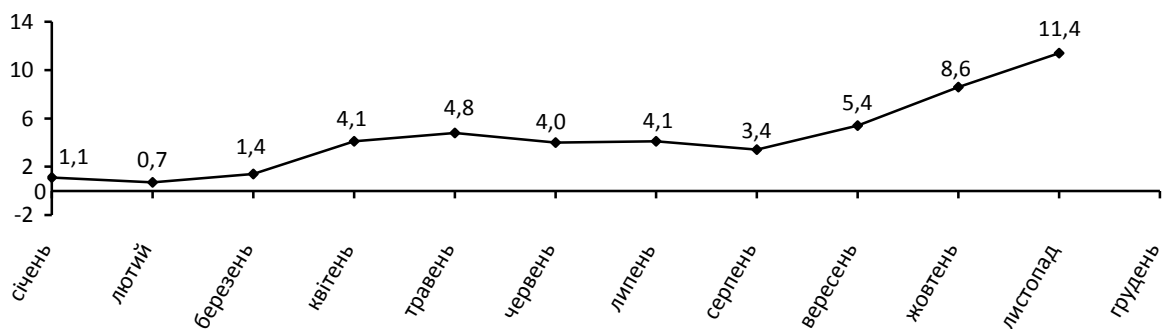
Індекси споживчих цін

Ціни на споживчому ринку у листопаді 2016р. порівняно з попереднім місяцем по області підвищились на 2,5%, по Україні – на 1,8%, з початку року, як і по Україні – на 11,4%.

Зміни споживчих цін (у % до попереднього місяця)



Зміни споживчих цін у звітному році (у % до грудня попереднього року)



Зміни споживчих цін на товари та послуги

(відсотків)

| | Листопад 2016 до | |
|--|------------------|-------------|
| | жовтня 2016 | грудня 2015 |
| Споживчі ціни | 2,5 | 11,4 |
| Продукти харчування та безалкогольні напої | 2,0 | 3,1 |
| Продукти харчування | 2,2 | 3,2 |
| хліб і хлібопродукти | 1,8 | 4,9 |
| хліб | 4,2 | 6,5 |
| макаронні вироби | -1,6 | 4,1 |
| м'ясо та м'ясопродукти | -0,8 | 6,7 |
| риба та продукти з риби | 0,9 | 5,8 |
| молоко | 9,9 | 14,8 |
| сир і м'який сир (творог) | 3,4 | 14,7 |
| яйця | 0,6 | -6,8 |
| масло | 9,5 | 26,8 |
| олія соняшникова | 1,8 | 10,4 |
| фрукти | -3,4 | 4,2 |
| овочі | 11,1 | -22,5 |
| цукор | 1,7 | -7,1 |
| Безалкогольні напої | -0,1 | 2,9 |
| Алкогольні напої, тютюнові вироби | 2,5 | 16,9 |
| Одяг і взуття | 0,7 | 9,2 |
| Одяг | 1,3 | 4,9 |
| Взуття | -0,1 | 16,1 |
| Житло, вода, електроенергія, газ та інші види палива | 5,8 | 43,2 |
| Плата за власне житло (квартирна плата) | 0,0 | 17,5 |
| Утримання та ремонт житла | 1,6 | 6,8 |
| Водопостачання | 0,4 | 48,9 |
| Каналізація | 1,0 | 26,7 |
| Електроенергія | 0,0 | 60,0 |
| Природний газ | 0,0 | 45,8 |
| Гаряча вода, опалення | 32,5 | 79,7 |
| Предмети домашнього вжитку, побутова техніка та поточне утримання житла | 0,5 | 3,1 |
| Охорона здоров'я | 1,3 | 7,0 |
| Фармацевтична продукція, медичні товари та обладнання | 1,5 | 8,5 |
| Амбулаторні послуги | 2,4 | 9,3 |
| Транспорт | 1,1 | 9,6 |
| Паливо та мастила | 2,0 | 19,2 |
| Транспортні послуги | 0,3 | 1,6 |
| залізничний пасажирський транспорт | 1,2 | 6,2 |
| автодорожній пасажирський транспорт | 0,2 | 0,8 |
| Зв'язок | 0,1 | 3,9 |
| Відпочинок і культура | 2,1 | 3,6 |
| Освіта | 0,0 | 13,3 |
| Ресторани та готелі | 1,2 | 15,2 |
| Різні товари та послуги | 0,0 | 2,8 |

На споживчому ринку області у листопаді ціни на продукти харчування та безалкогольні напої зросли на 2,0%. Найбільше (на 11,1%) подорожчали овочі. На 9,9–3,4% підвищились ціни на молоко, масло, сметану, хліб, кисломолочну продукцію, сир і м'який сир (творог). Також, на 2,0–0,3% зросли в ціні крупи гречані, олія соняшникова, цукор, рис, риба та продукти з риби, яйця, борошно пшеничне. Разом з тим, на 4,6–1,4% знизилась вартість м'яса птиці, фруктів, макаронних виробів, свинини. Також, на 0,6% та 0,1% подешевшали яловичина та безалкогольні напої.

Алкогольні напої, тютюнові вироби подорожчали на 2,5% внаслідок зростання цін на тютюнові вироби (на 2,8%) та на алкогольні напої (на 1,9%).

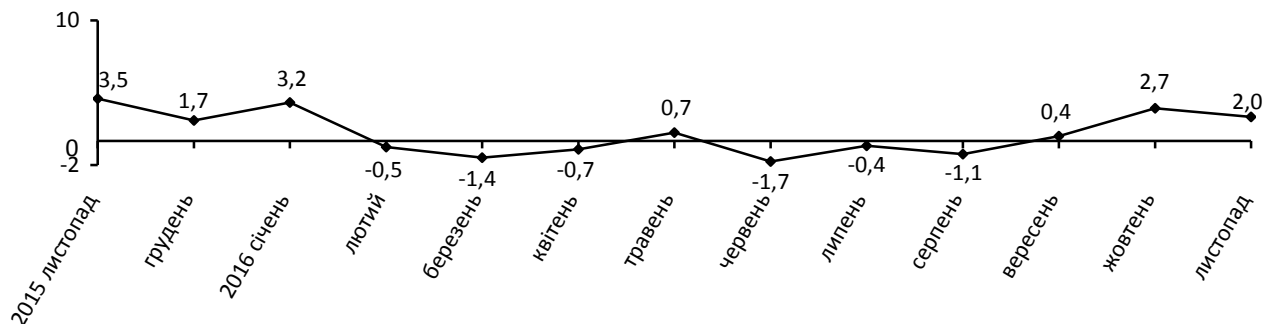
Підвищення цін (тарифів) на житло, воду, електроенергію, газ та інші види палива на 5,8%, насамперед, було спричинено збільшенням вартості опалення на 34,4%.

Ціни (тарифи) у сфері охорони здоров'я зросли на 1,3% внаслідок подорожчання амбулаторних послуг (на 2,4%), фармацевтичної продукції, медичних товарів та обладнання (на 1,5%).

У транспортній сфері ціни (тарифи) підвищились на 1,1% в основному за рахунок збільшення вартості палива та мастил на 2,0%.

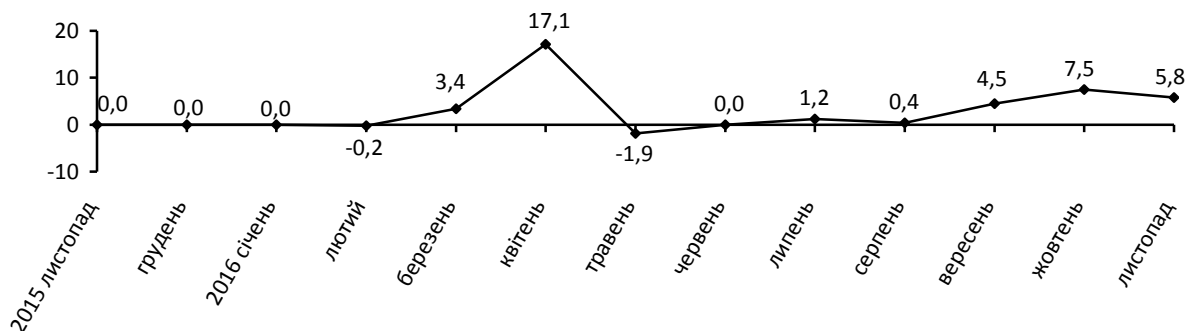
Зміни цін на продукти харчування та безалкогольні напої

(у % до попереднього місяця)

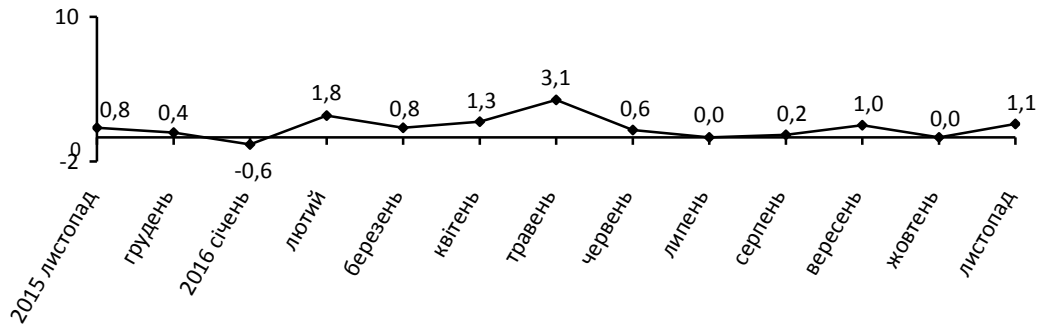


Зміни цін на житло, воду, електроенергію, газ та інші види палива

(у % до попереднього місяця)



Зміни цін на транспорт
(у % до попереднього місяця)



Начальник

В. Вознюк

Довідка: (0552) 49-52-02; e-mail: oblstat@ks.ukrstat.gov.ua

Більше інформації: www.ks.ukrstat.gov.ua

© Головне управління статистики у Херсонській області, 2016