

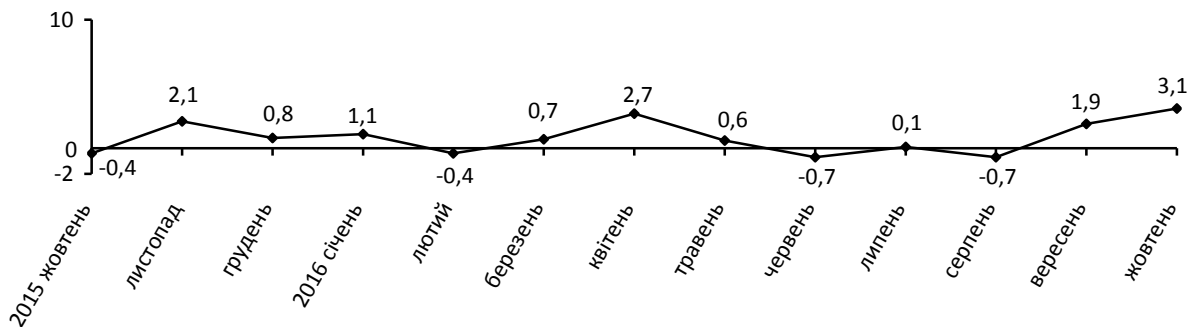


10.11.2016 № 186

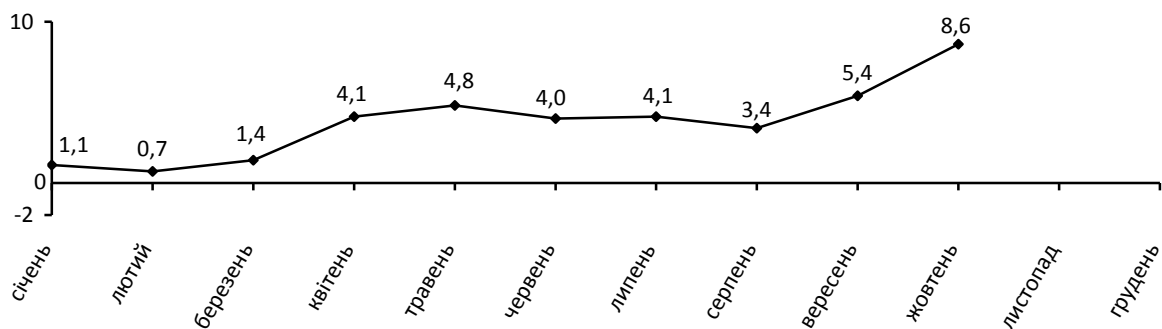
Індекси споживчих цін

Ціни на споживчому ринку у жовтні 2016р. порівняно з попереднім місяцем по області підвищились на 3,1%, по Україні – на 2,8%, з початку року – на 8,6% (по Україні – на 9,4%).

Зміни споживчих цін (у % до попереднього місяця)



Зміни споживчих цін у звітному році (у % до грудня попереднього року)



Зміни споживчих цін на товари та послуги

(відсотків)

	Жовтень 2016 до	
	вересня 2016	грудня 2015
Споживчі ціни	3,1	8,6
Продукти харчування та безалкогольні напої	2,7	1,1
Продукти харчування	2,9	1,0
хліб і хлібопродукти	-0,4	3,1
хліб	-0,1	2,2
макаронні вироби	0,2	5,8
м'ясо та м'ясопродукти	2,0	7,6
риба та продукти з риби	-0,7	4,9
молоко	6,5	4,4
сир і м'який сир (творог)	2,9	10,9
яйця	60,8	-7,4
масло	5,0	15,8
олія соняшникова	0,7	8,5
фрукти	-3,0	7,8
овочі	11,0	-30,3
цукор	1,2	-8,6
Безалкогольні напої	-0,4	3,0
Алкогольні напої, тютюнові вироби	1,9	14,1
Одяг і взуття	2,2	8,5
Одяг	1,3	3,6
Взуття	3,5	16,2
Житло, вода, електроенергія, газ та інші види палива	7,5	35,3
Плата за власне житло (квартирна плата)	0,0	17,5
Утримання та ремонт житла	0,0	5,1
Водопостачання	45,7	48,3
Каналізація	22,5	25,4
Електроенергія	0,0	60,0
Природний газ	0,0	45,8
Гаряча вода, опалення	35,6	35,6
Предмети домашнього вжитку, побутова техніка та поточне утримання житла	1,4	2,6
Охорона здоров'я	0,4	5,6
Фармацевтична продукція, медичні товари та обладнання	0,5	6,9
Амбулаторні послуги	0,7	6,8
Транспорт	0,0	8,5
Паливо та мастила	0,9	16,9
Транспортні послуги	-1,3	1,3
залізничний пасажирський транспорт	-10,6	5,0
автодорожній пасажирський транспорт	0,1	0,6
Зв'язок	-0,3	3,8
Відпочинок і культура	-0,1	1,5
Освіта	0,0	13,3
Ресторани та готелі	2,7	13,8
Різні товари та послуги	1,6	2,8

На споживчому ринку області у жовтні ціни на продукти харчування та безалкогольні напої зросли на 2,7%. Найбільше (в 1,6 раза) подорожчали яйця. На 11,0–2,3% підвищились ціни на овочі, молоко, масло, сир і м'який сир (творог), кисломолочну продукцію, м'ясо птиці. Також, на 1,2–0,2% зросли в ціні цукор, борошно пшеничне, яловичина, олія соняшникова, макаронні вироби. Разом з тим, на 4,7–1,3% знизилась вартість крупи гречаної, фруктів, рису, свинини. Також, на 0,7–0,1% подешевшали риба та продукти з риби, безалкогольні напої, хліб.

Алкогольні напої, тютюнові вироби подорожчали на 1,9% внаслідок зростання цін на тютюнові вироби (на 2,3%) та на алкогольні напої (на 1,0%).

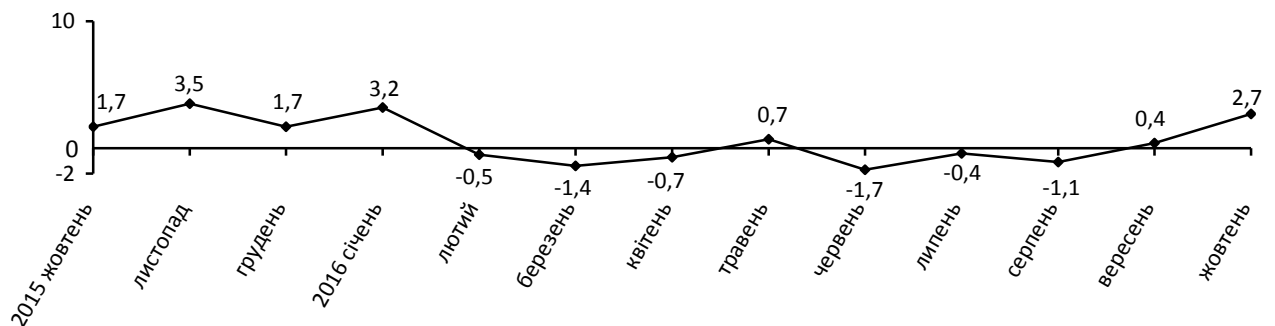
Одяг і взуття подорожчали на 2,2%, зокрема, взуття – на 3,5%, одяг – на 1,3%.

Підвищення цін (тарифів) на житло, воду, електроенергію, газ та інші види палива на 7,5% було спричинено збільшенням вартості холодної води (на 45,7%), опалення (на 38,5%), каналізації (на 22,5%) та твердого палива (на 6,4%).

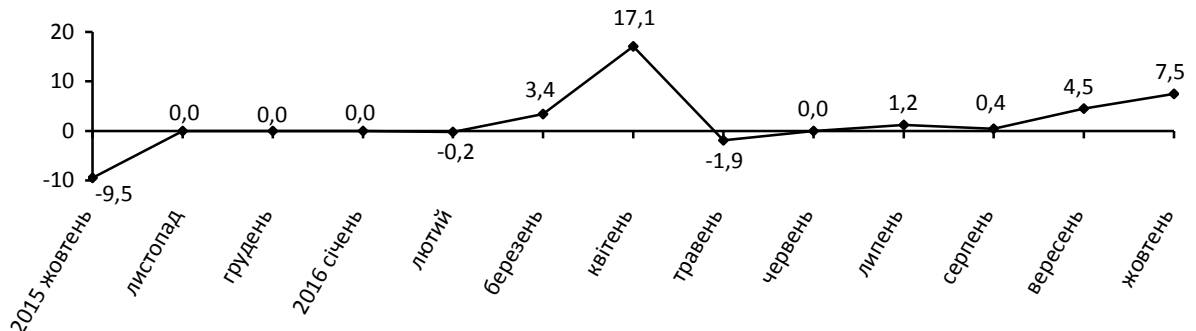
Ціни (тарифи) у сфері охорони здоров'я зросли на 0,4% внаслідок подорожчання амбулаторних послуг (на 0,7%), фармацевтичної продукції, медичних товарів та обладнання (на 0,5%).

У транспортній сфері ціни (тарифи) в цілому залишились на рівні 100% внаслідок одночасного підвищення цін на паливо та мастила (на 0,9%) та зниження вартості транспортних послуг (на 1,3%).

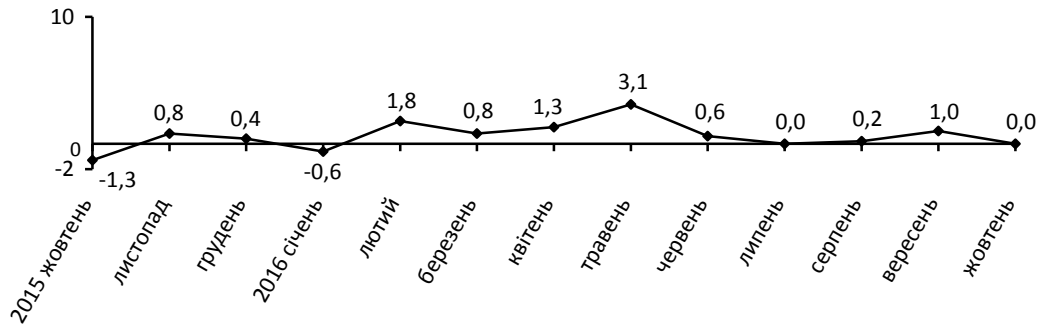
Зміни цін на продукти харчування та безалкогольні напої
(у % до попереднього місяця)



Зміни цін на житло, воду, електроенергію, газ та інші види палива
(у % до попереднього місяця)



Зміни цін на транспорт
(у % до попереднього місяця)



Начальник

В. Вознюк

Довідка: (0552) 49-52-02; e-mail: oblstat@ks.ukrstat.gov.ua

Більше інформації: www.ks.ukrstat.gov.ua

© Головне управління статистики у Херсонській області, 2016