

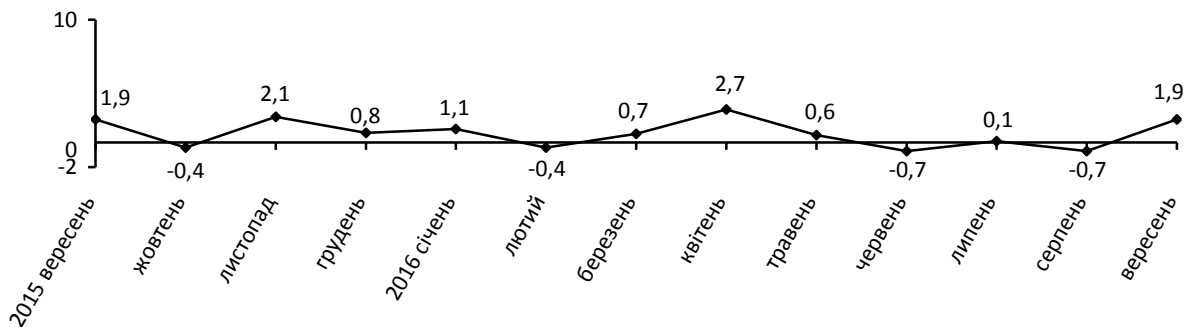


11.10.2016 №172

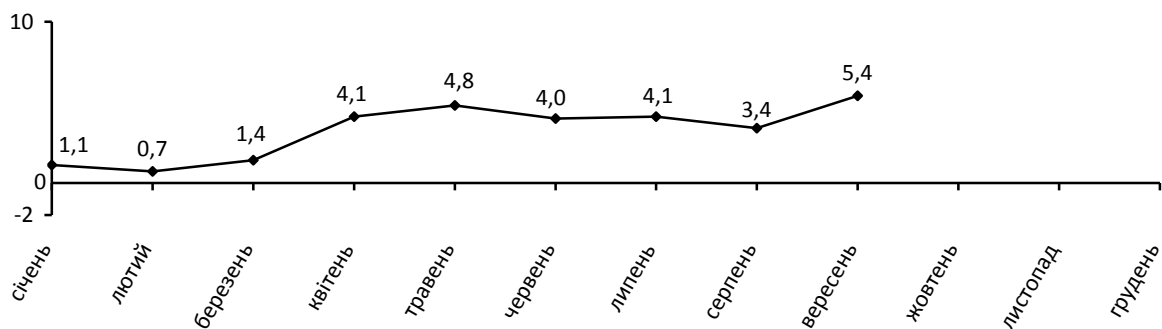
Індекси споживчих цін

Ціни на споживчому ринку у вересні 2016р. порівняно з попереднім місяцем по області підвищились на 1,9%, по Україні – на 1,8%, з початку року – на 5,4% (по Україні – на 6,4%).

Зміни споживчих цін (у % до попереднього місяця)



Зміни споживчих цін у звітному році (у % до грудня попереднього року)



Зміни споживчих цін на товари та послуги

(відсотків)

	Вересень 2016 до	
	серпня 2016	грудня 2015
Споживчі ціни	1,9	5,4
Продукти харчування та безалкогольні напої	0,4	-1,6
Продукти харчування	0,5	-1,9
хліб і хлібопродукти	-1,3	3,5
хліб	0,2	2,3
макаронні вироби	0,5	5,6
м'ясо та м'ясопродукти	2,4	5,5
риба та продукти з риби	-0,5	5,6
молоко	2,9	-1,9
сир і м'який сир (творог)	2,9	7,8
яйця	1,6	-42,4
масло	3,3	10,3
олія соняшникова	0,6	7,7
фрукти	-4,5	11,2
овочі	0,4	-37,2
цукор	0,1	-9,7
Безалкогольні напої	-0,3	3,4
Алкогольні напої, тютюнові вироби	2,8	11,9
Одяг і взуття	10,9	6,1
Одяг	8,9	2,3
Взуття	14,3	12,3
Житло, вода, електроенергія, газ та інші види палива	4,5	25,9
Плата за власне житло (квартирна плата)	0,0	17,5
Утримання та ремонт житла	2,0	5,1
Водопостачання	0,0	1,8
Каналізація	0,0	2,5
Електроенергія	27,8	60,0
Природний газ	0,0	45,8
Гаряча вода, опалення	0,0	0,0
Предмети домашнього вжитку, побутова техніка та поточне утримання житла	-0,6	1,2
Охорона здоров'я	0,8	5,2
Фармацевтична продукція, медичні товари та обладнання	1,1	6,3
Амбулаторні послуги	1,0	6,0
Транспорт	1,0	8,5
Паливо та мастила	0,2	15,8
Транспортні послуги	-0,2	2,6
залізничний пасажирський транспорт	-1,2	17,4
автодорожній пасажирський транспорт	0,0	0,5
Зв'язок	0,0	4,1
Відпочинок і культура	-0,2	1,6
Освіта	3,8	13,3
Ресторани та готелі	-1,4	10,8
Різні товари та послуги	0,0	1,2

На споживчому ринку області у вересні ціни на продукти харчування та безалкогольні напої зросли на 0,4%. Найбільше (на 6,1%) подорожчало м'ясо птиці. На 4,8–1,6% підвищились ціни на сметану, рис, кисломолочну продукцію, масло, молоко, сир і м'який сир (творог), свинину, яйця. Крім того, на 0,5–0,1% зросли в ціні макаронні вироби, борошно пшеничне, овочі, хліб, цукор. Водночас у поточному місяці було зафіксовано значне зниження вартості крупи гречаної та фруктів (на 10,7% та 4,5% відповідно). Також, на 0,5–0,1% подешевшали риба та продукти з риби, безалкогольні напої, яловичина.

Алкогільні напої, тютюнові вироби подорожчали на 2,8% внаслідок зростання цін на тютюнові вироби (на 2,9%) та на алкогольні напої (на 2,8%).

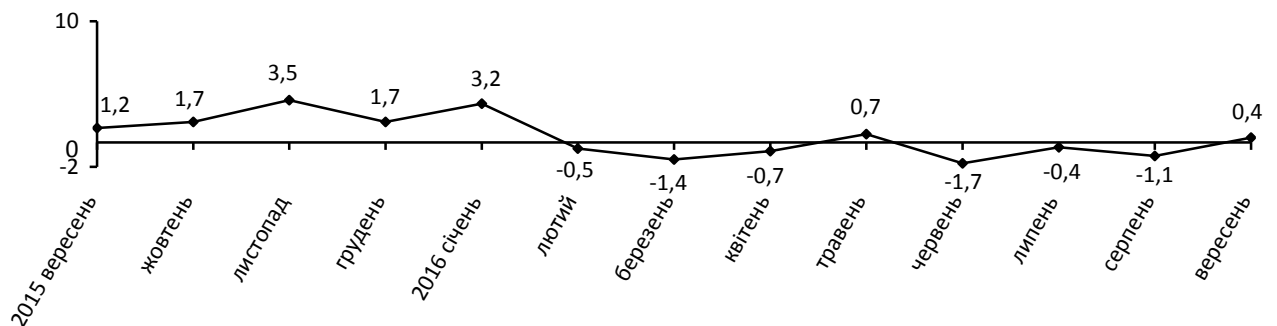
Одяг і взуття подорожчали на 10,9%, зокрема, взуття – на 14,3%, одяг – на 8,9%.

Ціни (тарифи) на житло, воду, електроенергію, газ та інші види палива у поточному місяці зросли на 4,5% внаслідок збільшення тарифів на електроенергію на 27,8%.

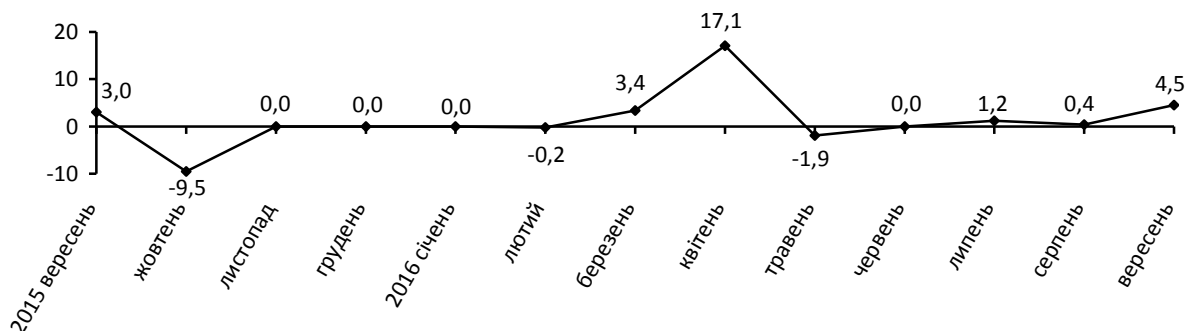
Підвищення цін (тарифів) у сфері охорони здоров'я на 0,8% було зумовлено збільшенням вартості фармацевтичної продукції, медичних товарів та обладнання (на 1,1%) та вартості амбулаторних послуг (на 1,0%).

У транспортній сфері ціни (тарифи) зросли на 1,0% за рахунок подорожчання транспортних засобів на 3,6%, палива та мастил – на 0,2%.

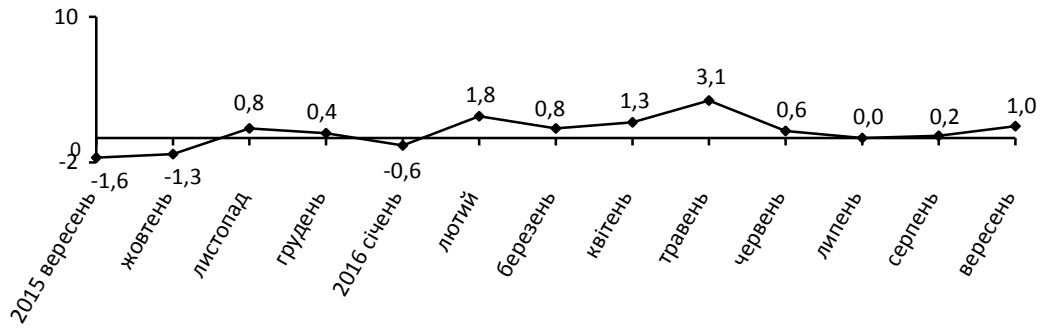
Зміни цін на продукти харчування та безалкогольні напої
(у % до попереднього місяця)



Зміни цін на житло, воду, електроенергію, газ та інші види палива
(у % до попереднього місяця)



Зміни цін на транспорт
(у % до попереднього місяця)



Начальник

В. Вознюк

Довідка: (0552) 49-52-02; e-mail: oblstat@ks.ukrstat.gov.ua

Більше інформації: www.ks.ukrstat.gov.ua

© Головне управління статистики у Херсонській області, 2016