

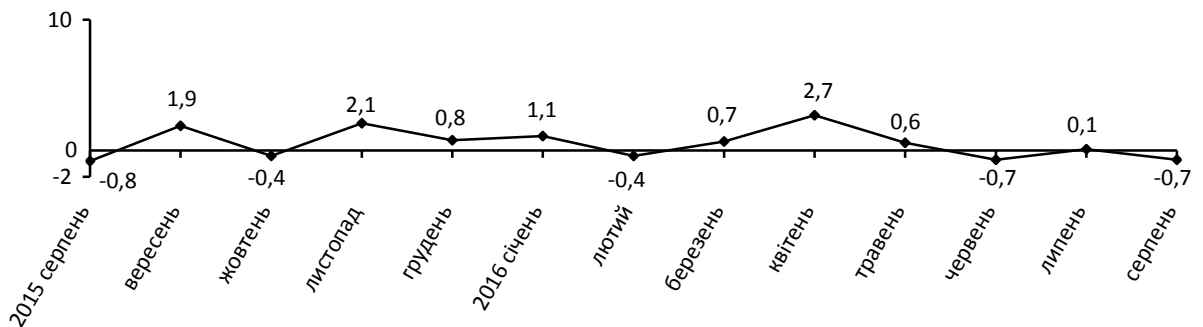


12.09.2016 №155

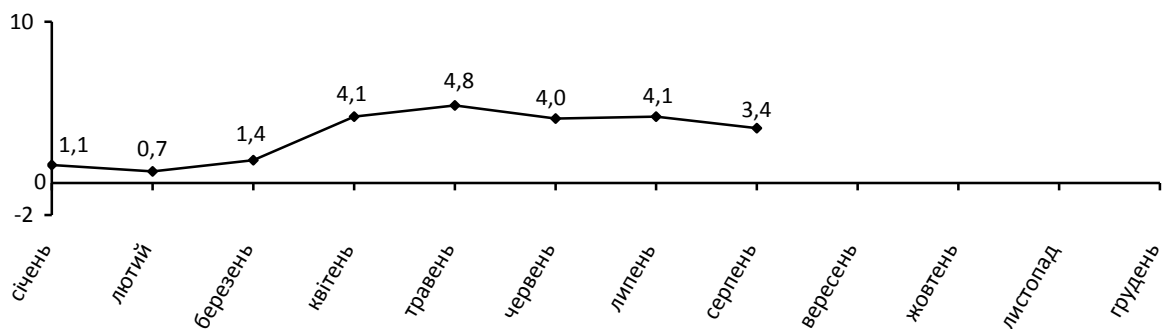
Індекси споживчих цін

Ціни на споживчому ринку у серпні 2016р. порівняно з попереднім місяцем по області знизились на 0,7%, по Україні – на 0,3%, з початку року – підвищились на 3,4% (по Україні – на 4,5%).

Зміни споживчих цін (у % до попереднього місяця)



Зміни споживчих цін у звітному році (у % до грудня попереднього року)



Зміни споживчих цін на товари та послуги

(відсотків)

	Серпень 2016 до	
	липня 2016	грудня 2015
Споживчі ціни	99,3	103,4
Продукти харчування та безалкогольні напої	98,9	98,0
Продукти харчування	98,7	97,6
хліб і хлібопродукти	98,4	104,9
хліб	99,7	102,1
макаронні вироби	101,2	105,1
м'ясо та м'ясопродукти	99,9	103,0
риба та продукти з риби	100,1	106,1
молоко	103,0	95,3
сир і м'який сир (творог)	100,2	104,7
яйця	100,4	56,7
масло	102,6	106,8
олія соняшникова	101,7	107,1
фрукти	98,0	116,4
овочі	88,7	62,6
цукор	98,7	90,2
Безалкогольні напої	100,6	103,7
Алкогольні напої, тютюнові вироби	101,3	108,9
Одяг і взуття	94,3	95,7
Одяг	94,0	93,9
Взуття	94,7	98,2
Житло, вода, електроенергія, газ та інші види палива	100,4	120,4
Плата за власне житло (квартирна плата)	100,0	117,5
Утримання та ремонт житла	100,5	103,0
Водопостачання	100,0	101,8
Каналізація	100,0	102,4
Електроенергія	100,0	125,2
Природний газ	100,0	145,8
Гаряча вода, опалення	100,0	100,0
Предмети домашнього вжитку, побутова техніка та поточне утримання житла	99,7	101,8
Охорона здоров'я	100,6	104,4
Фармацевтична продукція, медичні товари та обладнання	100,7	105,2
Амбулаторні послуги	101,1	105,0
Транспорт	100,2	107,4
Паливо та мастила	100,1	115,6
Транспортні послуги	100,1	102,8
залізничний пасажирський транспорт	100,6	118,8
автодорожній пасажирський транспорт	100,0	100,5
Зв'язок	100,1	104,1
Відпочинок і культура	101,7	101,8
Освіта	100,7	109,2
Ресторани та готелі	101,1	112,4
Різні товари та послуги	99,1	101,2

На споживчому ринку області у серпні ціни на продукти харчування та безалкогольні напої знизились на 1,1%. Найбільше (на 11,3%) подешевшали овочі. На 7,7–1,3% зменшилися ціни на крупи гречані, рис, борошно пшеничне, фрукти, кисломолочну продукцію, м'ясо птиці, цукор. Водночас (на 3,0–1,2%) зросли в ціні молоко, масло, олія соняшникова, сметана, макаронні вироби. Крім того, на 0,4–0,1% подорожчали яйця, яловичина, свинина, сир і м'який сир (творог), риба та продукти з риби.

Алкогольні напої, тютюнові вироби подорожчали на 1,3% внаслідок зростання цін на тютюнові вироби (на 1,4%) та на алкогольні напої (на 1,0%).

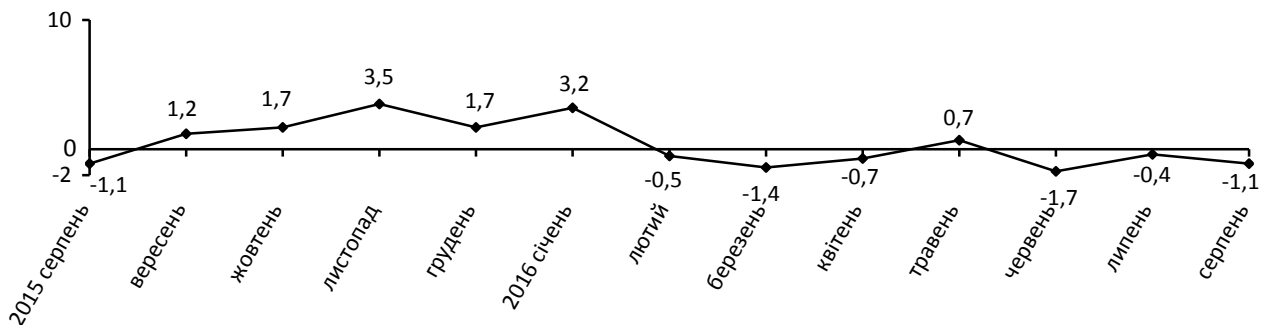
Одяг і взуття подешевшали на 5,7%, зокрема, одяг – на 6,0%, взуття – на 5,3%.

Ціни (тарифи) на житло, воду, електроенергію, газ та інші види палива у поточному місяці зросли на 0,4%, перш за все, внаслідок збільшення вартості оренди житла на 3,6%.

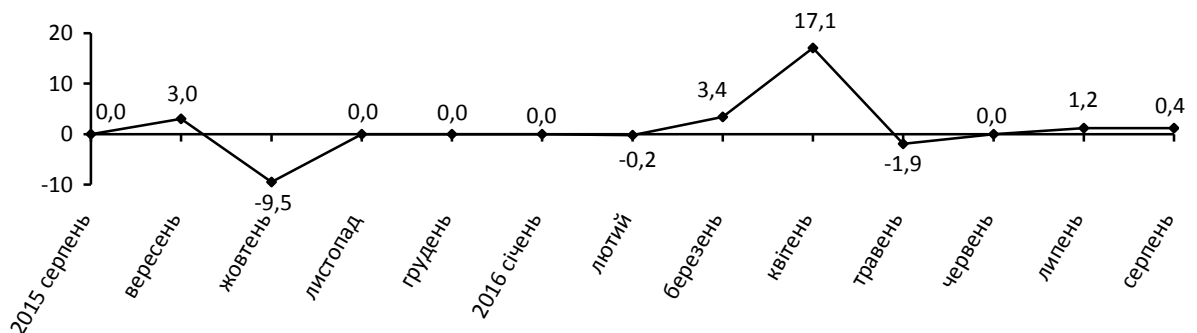
Підвищення цін (тарифів) у сфері охорони здоров'я на 0,6% було зумовлено збільшенням вартості амбулаторних послуг (на 1,1%), а також фармацевтичної продукції, медичних товарів та обладнання (на 0,7%).

У транспортній сфері ціни (тарифи) зросли на 0,2% за рахунок подорожчання транспортних засобів на 0,7%, палива та мастил – на 0,1%.

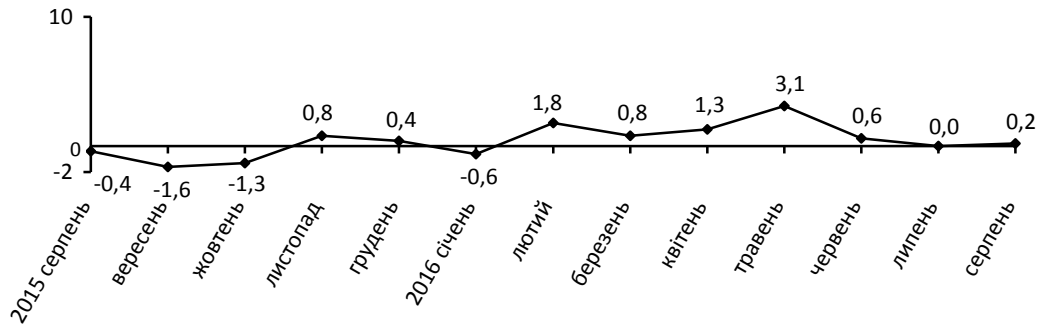
Зміни цін на продукти харчування та безалкогольні напої
(у % до попереднього місяця)



Зміни цін на житло, воду, електроенергію, газ та інші види палива
(у % до попереднього місяця)



Зміни цін на транспорт
(у % до попереднього місяця)



Начальник

В. Вознюк

Довідка: (0552) 49-52-02; e-mail: oblstat@ks.ukrstat.gov.ua
Більше інформації: www.ks.ukrstat.gov.ua
© Головне управління статистики у Херсонській області, 2016