

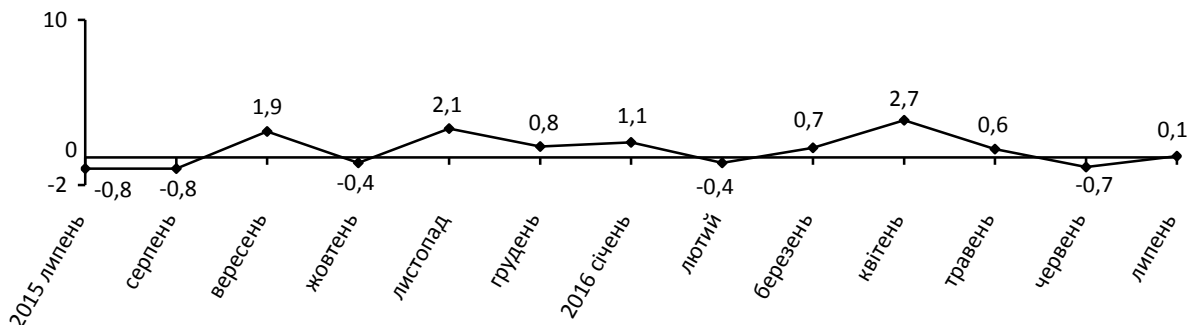


10.08.2016 № 133

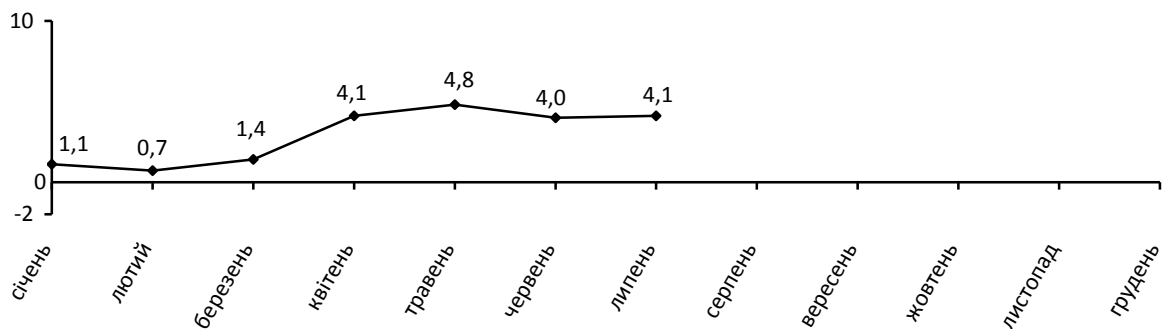
Індекси споживчих цін

Ціни на споживчому ринку у липні 2016р. порівняно з попереднім місяцем по області зросли на 0,1%, а по Україні, навпаки, знизились на 0,1%, з початку року – підвищились на 4,1% (по Україні – на 4,8%).

Зміни споживчих цін (у % до попереднього місяця)



Зміни споживчих цін у звітному році (у % до грудня попереднього року)



Зміни споживчих цін на товари та послуги

(відсотків)

	Липень 2016 до	
	червня 2016	грудня 2015
Споживчі ціни	100,1	104,1
Продукти харчування та безалкогольні напої	99,6	99,1
Продукти харчування	99,6	98,9
хліб і хлібопродукти	101,1	106,6
хліб	100,5	102,4
макаронні вироби	101,4	103,8
м'ясо та м'ясопродукти	101,0	103,1
риба та продукти з риби	99,8	106,0
молоко	98,1	92,5
сир і м'який сир (творог)	100,5	104,5
яйця	107,1	56,5
масло	98,9	104,1
олія соняшникова	100,7	105,3
фрукти	104,2	118,8
овочі	88,0	70,5
цукор	98,3	91,4
Безалкогольні напої	98,9	103,1
Алкогольні напої, тютюнові вироби	103,7	107,5
Одяг і взуття	96,7	101,5
Одяг	97,7	99,9
Взуття	95,2	103,7
Житло, вода, електроенергія, газ та інші види палива	101,2	120,0
Плата за власне житло (квартирна плата)	117,5	117,5
Утримання та ремонт житла	100,9	102,5
Водопостачання	100,0	101,8
Каналізація	100,0	102,4
Електроенергія	100,0	125,2
Природний газ	100,0	145,8
Гаряча вода, опалення	103,4	100,0
Предмети домашнього вжитку, побутова техніка та поточне утримання житла	101,6	102,1
Охорона здоров'я	100,1	103,7
Фармацевтична продукція, медичні товари та обладнання	100,0	104,4
Амбулаторні послуги	100,8	103,8
Транспорт	100,0	107,2
Паливо та мастила	100,2	115,5
Транспортні послуги	100,3	102,7
залізничний пасажирський транспорт	101,9	118,1
автодорожній пасажирський транспорт	100,0	100,5
Зв'язок	99,9	104,0
Відпочинок і культура	101,1	100,1
Освіта	100,0	108,4
Ресторани та готелі	101,6	111,2
Різні товари та послуги	100,9	102,1

На споживчому ринку області у липні ціни на продукти харчування та безалкогольні напої знизились на 0,4%. Найбільше (на 12,0%) подешевшали овочі. На 1,9–0,1% зменшились ціни на молоко, цукор, масло, безалкогольні напої, сметану, м'ясо птиці, рибу та продукти з риби, кисломолочну продукцію. Водночас (на 7,1–1,4%) зросли в ціні яйця, крупи гречані, фрукти, свинина, борошно пшеничне, макаронні вироби. Крім того, на 0,7–0,5% подорожчали яловичина, олія соняшникова, хліб, сир і м'який сир (творог).

Алкогольні напої, тютюнові вироби подорожчали на 3,7% внаслідок зростання цін на тютюнові вироби (на 5,6%), при цьому алкогольні напої подешевшали на 0,1%.

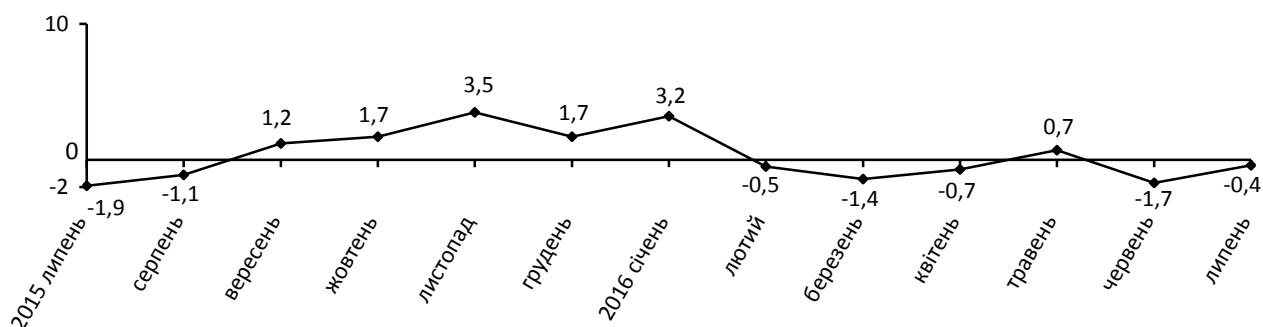
Одяг і взуття подешевшали на 3,3%, зокрема, взуття – на 4,8%, одяг – на 2,3%.

Ціни (тарифи) на житло, воду, електроенергію, газ та інші види палива у поточному місяці зросли на 1,2% внаслідок збільшення квартирної плати на 17,5%.

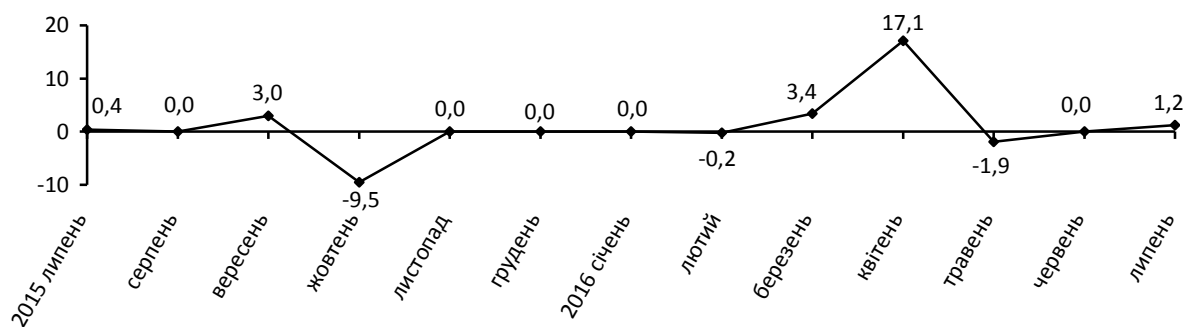
Підвищення цін (тарифів) у сфері охорони здоров'я на 0,1% було зумовлено збільшенням вартості амбулаторних послуг (на 0,8%).

У транспортній сфері ціни (тарифи) залишились без змін.

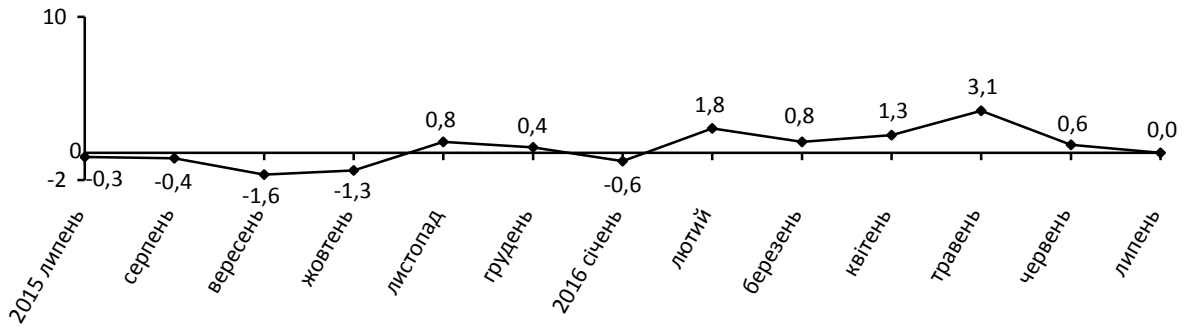
Зміни цін на продукти харчування та безалкогольні напої
(у % до попереднього місяця)



Зміни цін на житло, воду, електроенергію, газ та інші види палива
(у % до попереднього місяця)



Зміни цін на транспорт
(у % до попереднього місяця)



Начальник

В. Вознюк

Довідка: (0552) 49-52-02; e-mail: oblstat@ks.ukrstat.gov.ua
Більше інформації: www.ks.ukrstat.gov.ua
© Головне управління статистики у Херсонській області, 2016